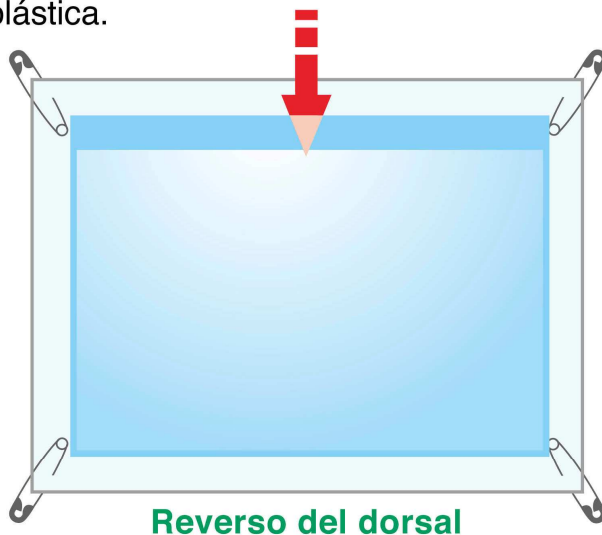
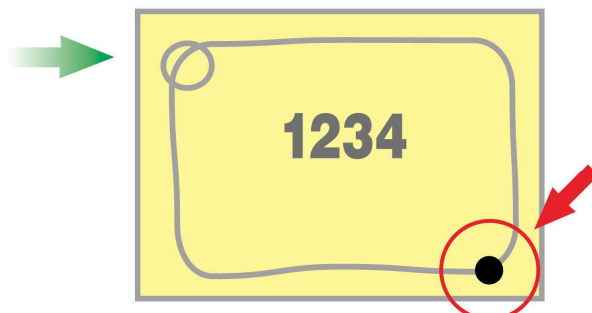



# Cómo debes colocar el chip en tu dorsal


- El dorsal lleva adherida en su **reverso** una **bolsa plástica transparente** con la abertura de acceso en su parte superior.
- Colócate el dorsal con los 4 imperdibles habituales, pero procurando que no cierren por el reverso la abertura de la bolsa plástica.



- En la Salida te darán una **lámina plastificada** de color amarillo con el **transponder (chip)**.
- **NO MANIPULES ESTA LÁMINA** y, tal cual está, introdúcela en la bolsa del reverso del dorsal, de modo que el **botoncito negro** quede en su parte inferior.



**¡No introduces más de un transponder en cada dorsal!  
Se anulan.**



- Durante toda la carrera lleva colocado así el dorsal. Después de que pases por Meta, **quita la lámina amarilla plastificada de la bolsa, SIN MANIPULARLA**, y entrégasela a los voluntarios de la Organización.