





Cola de Salida	(S) (A)	25 metros aprox.	
Cola de Meta	(A) (M)	120 metros aprox.	
Vuelta Grande	(A) (B) (C) (D) (A)	1.720 metros aprox.	
Vuelta Pequeña	(A) (B) (D) (A)	795 metros aprox.	



Limpieza del barro
Vestuarios / Duchas

SALIDA
Cámara de Llamadas
Ropero
Secretaría / Dorsales