



PLAN ESTRATÉGICO 2015 – 2018

FEDERACIÓN GALEGA DE ATLETISMO

Plan Estratégico de la Federación Gallega de Atletismo 2015-2018

© Isidoro Hornillos Baz
© María Dolores González Fernández
© Víctor Arufe Giraldez

COLABORADORES:

© Dolores Rojas Suárez
© Yolanda González Fernández
© Luis Gómez Fiaño
© Julio Santiago Freijanes
© Carlos Castro Vicente
© Claudio Hornillos Baz

INDICE GENERAL

1. CONCEPTO Y JUSTIFICACIÓN DEL PLAN ESTRATÉGICO	
<u>1.1. Concepto de Plan Estratégico</u>	11
<u>1.2. Razones para realizar el Plan Estratégico del Atletismo Gallego</u>	11
<u>1.3. Aspectos que han condicionado el PEAGA 2015-2018</u>	12
<u>1.4. La estructura del Plan Estratégico del Atletismo Gallego 2015-2018</u>	12
<u>1.5. Período y calendario del PEAGA 2015-2018</u>	13
2. CONTEXTO LEGAL DE LA FEDERACIÓN GALLEGA DE ATLETISMO	
<u>2.1. Introducción</u>	15
<u>2.2. Los estamentos atléticos básicos</u>	15
<u>Los atletas</u>	17
<u>Los entrenadores</u>	17
<u>Las entidades deportivas</u>	17
<u>Los jueces</u>	18
<u>2.3. La Ley 3/2012 del Deporte de Galicia</u>	18
<u>2.4. Las funciones de la Federación Gallega de Atletismo</u>	18
<u>Funciones propias</u>	18
<u>Funciones públicas delegadas</u>	19
<u>2.5. Los órganos de gobierno y representación de la FGA</u>	19
<u>La Asamblea General de la FGA. Funciones</u>	20
<u>La Comisión Delegada de la Asamblea General. Funciones</u>	21
<u>El Presidente de la Federación Gallega de Atletismo. Funciones</u>	22
<u>2.6. Los órganos complementarios de gobierno y representación de la FGA</u>	22
<u>La Junta Directiva de la FGA: Funciones</u>	22
<u>El Secretario General de la FGA: Funciones</u>	23
<u>El Tesorero de la FGA. Funciones</u>	23
<u>2.7. Los órganos de funcionamiento de la FGA</u>	23
<u>El Comité Gallego de Jueces de la FGA: Reglamento</u>	23
<u>El Comité de Jueces de la Asamblea General de la FGA</u>	27
<u>El Comité Técnico de la FGA: Funciones</u>	27
<u>La Comisión de Clubs de la FGA: Funciones</u>	28
<u>La Comisión de Entrenadores de la FGA: Funciones</u>	28
<u>La Comisión de Atletas de la FGA: Funciones</u>	29
<u>El Comité de Atletas Veteranos de la FGA: Funciones</u>	29
<u>La Escuela Gallega de Entrenadores de la FGA: Funciones</u>	30
<u>El Juez Instructor de la FGA: Funciones</u>	30
<u>El Comité de Disciplina Deportiva de la FGA: Funciones</u>	30
<u>2.8. Estructura territorial de la FGA</u>	31
<u>Requisitos mínimos aplicados en la constitución de las delegaciones</u> ...	31
<u>Funciones generales de las delegaciones de la FGA</u>	31
<u>Funciones específicas de las delegaciones de la FGA</u>	32
<u>2.9. Requisitos legales para ser campeón o plusmarquista gallego</u>	33

3. ANALISIS DESCRIPTIVO DEL ATLETISMO GALLEGO

<u>3.1. Introducción</u>	35
<u>3.2. Evolución del número de licencias federativas</u>	35
<u>Atletas</u>	35
<u>Entrenadores</u>	39
<u>Jueces</u>	40
<u>Clubs</u>	41
<u>3.3. Evolución del número de puntos de las FA en Campeonatos de España</u>	41
<u>3.4. Evolución del número de medallas en Campeonatos de España</u>	42
<u>Pista Cubierta</u>	42
<u>Pista al Aire Libre</u>	43
<u>Pista Cubierta y Aire Libre (global)</u>	43
<u>Pista Cubierta y Aire Libre (global por sexos)</u>	43
<u>Campo a Través</u>	44
<u>Pruebas de Ruta (Marcha Atlética)</u>	44
<u>Pruebas de Ruta (Carreras)</u>	44
<u>Pruebas de Montaña</u>	44
<u>Cuadro resumen global</u>	44
<u>3.5. Evolución del Ranking gallego en los últimos 10 años</u>	45
<u>3.6. Atletas gallegos en el Ranking de España de todos los tiempos</u>	49
<u>Ranking Absoluto TOP 20</u>	49
<u>Ranking Promesa TOP 10</u>	51
<u>Ranking Junior TOP 10</u>	52
<u>Ranking Juvenil TOP 10</u>	53
<u>3.7. Relación de atletas gallegos olímpicos</u>	54
<u>3.8. Evolución del número de competiciones federadas en Galicia</u>	55
<u>3.9. Evolución de las subvención oficial de la Xunta de Galicia</u>	66
<u>3.10. El coste de las licencias federativas en Galicia</u>	67
<u>3.11. Instalaciones atléticas oficiales en Galicia</u>	75
<u>3.12. El tejido atlético gallego, provincial, comarcal y municipal</u>	77
<u>3.13. Servicios ofrecidos por la FGA a los organizadores</u>	85

4. PRINCIPALES CONCLUSIONES. ANÁLISIS DAFO Y OBJETIVOS

4.1. Conclusiones generales.....	
4.2. Análisis DAFO.....	
Debilidades.....	
Amenazas.....	
Fortalezas.....	
Oportunidades.....	
4.3. Objetivos generales.....	
4.4. Objetivos específicos.....	

5. LINEAS ESTRATÉGICAS, PROGRAMAS Y MEDIDAS

5.1. El marco legislativo y organización interna de la FGA.....	
---	--

Objetivos.....
Medidas.....
5.2. La atención integral al atleta.....
Objetivos.....
Medidas.....
5.3. La atención integral al club.....
Objetivos.....
Medidas.....
5.4. El fomento del atletismo en el ámbito académico.....
Objetivos.....
Medidas.....
5.5. El fomento del atletismo en el ámbito municipal.....
Objetivos.....
Medidas.....
5.6. La formación y actualización de los entrenadores y jueces de atletismo.
Objetivos.....
Medidas.....
5.7. La difusión y divulgación del atletismo gallego.....
Objetivos.....
Medidas.....
5.8. La adecuación de las infraestructuras atléticas gallegas.....
Objetivos.....
Medidas.....
5.9. Las acciones transversales del atletismo gallego.....
Objetivos.....
Medidas.....
Objetivos y medidas.....
5.10. Las acciones transversales del atletismo gallego.....
Objetivos.....
Medidas.....

6. ANEXOS

- Protocolo de homologación de los records gallegos.....
- El ámbito geográfico de las Delegaciones de la FGA.....
- El Plan Gallego de Tecnificación Atlética (PGTA).....
- Reglamento de la Escuela Gallega de Entrenadores.....
- Reglamento del Régimen Jurídico Disciplinario.....
- Normas Técnicas Generales.....
- Normas de Campo a Través.....
- Normas de Pista Cubierta.....
- Normas de Pista al Aire Libre.....
- Normas de Pruebas de Ruta.....
- Relación de atletas gallegos medallistas en Campeonatos de España.....

1. CONCEPTO Y JUSTIFICACIÓN DEL PLAN ESTRATÉGICO

1.1. Concepto de Plan Estratégico

El presente Plan Estratégico del Atletismo Gallego, en lo sucesivo PEAGA, es un documento formal en fase de borrador sometido a consenso, en el que se establecen las líneas estratégicas de la Federación Gallega de Atletismo durante el período 2015-2018. Las mismas serán desarrolladas en base a los objetivos descritos mediante medidas de actuación que posibiliten una gestión eficaz y eficiente de esta entidad deportiva.

De forma más precisa, el PEAGA, representa un proceso integrado por el análisis actual del atletismo gallego (diagnóstico); el establecimiento de los objetivos generales, a corto, medio y largo plazo asociados a unas líneas estratégicas; la concreción de proyectos y programas a desarrollar en este período, asignando en consecuencia los recursos y partidas presupuestarias necesarias; la precisión de unos resultados a conseguir, así como un sistema de seguimiento, revisión y actualización permanente.

El PEAGA, supone una apuesta de futuro. Siguiendo al profesor Russell Ackoffⁱ (1981), un destacado especialista sobre la planificación estratégica compartimos su postulado de que *“el futuro no hay que preverlo sino crearlo. El objetivo de la planificación debería ser diseñar un futuro deseable e inventar el camino para conseguir”*.

1.2. Razones para realizar el Plan Estratégico del Atletismo Gallego 2015-2018

Durante las dos últimas legislaturas la Asamblea General de la Federación Gallega de Atletismo aprobó en Plan Estratégico correspondiente a ese período. Se hace preciso someter a la consideración de los diferentes estamentos del atletismo de Galicia un nuevo documento, partiendo del análisis de algunas situaciones que han sufrido cambios relevantes.

Son muchas las ventajas que ofrece diseñar el PEAGA. En general se persigue el establecimiento de una organización metódica, participativa y racional. Intenta evitarse de esta manera el funcionamiento basado en lo que se puede denominar anticipación intuitiva, personalista, sin guiones establecidos y fundamentada en la mera experiencia del pasado.

La planificación estratégica precisa de una profunda reflexión acerca del ser y objeto, en este caso, de la Federación Gallega de Atletismo. El análisis previo de datos relevantes sobre su periferia socio deportiva permitirá diseñar metas realistas y contrastarlo con el actual funcionamiento, generando la posibilidad, en caso de necesidad, de reorientar las actuaciones o bien las estrategias y proyectos.

Entre las ventajas destacan:

- Posibilitar la participación de los diferentes estamentos del atletismo de Galicia en el diseño de las líneas de actuación de los próximos cuatro años, mediante la canalización de las propuestas que pudieran formular a este PEAGA.
- Mejorar el planteamiento estratégico, adelantándose al futuro mediante el análisis de las oportunidades y amenazas externas así como las debilidades y fortalezas internas del atletismo gallego, mediante una adecuada organización, dirección y liderazgo.
- Facilitar la toma de decisiones documentada y respaldada por una base teórica sólida, tras la aprobación del PEAGA por parte de la Asamblea General.
- Resolver con eficacia los problemas que afectan al sector del atletismo gallego.
- Optimizar la comunicación entre la FGA y sus diferentes estamentos, así como con los medios informativos.
- Actualizar la forma de gestionar la FGA, partiendo de su profundo conocimiento, mejorando la comunicación y coordinación entre los distintos niveles y programas.
- Optimizar el funcionamiento del equipo humano tanto de la sede central de la FGA como de sus Delegaciones.
- Mejorar el aprovechamiento de las subvenciones públicas recibidas así como de los recursos propios generados por la FGA en el desarrollo de sus actividades.
- Evaluar públicamente los efectos del PEAGA. Cada miembro del atletismo gallego podrá tener acceso a este documento que estará colgado en la web www.atletismogalego.org.

1.3. Aspectos que han condicionado el diseño del PEAG 2015-2018

1. Las funciones sociales que corresponden a la Federación Gallega de Atletismo, definidas por la Ley General del Deporte de Galicia (2012) y por los propios estatutos federativos.
2. Las líneas de actuación de la política deportiva diseñada por la Secretaría Xeral de Deportes de la Xunta de Galicia en los programas que afectan directamente a las federaciones deportivas gallegas.
3. Las cuantías de las subvenciones públicas que recibe la Federación Gallega de Atletismo y las posibilidades de generar recursos privados.
4. El diagnóstico detallado de las necesidades y problemas que afectan al atletismo gallego.
5. Los cambios de la escala de valores que afectan a la actitud y compromiso de los jóvenes ante la práctica atlética.
6. La experiencia de los integrantes de los Órganos de Gobierno de la FGA y la gestión de los últimos 8 años.

1.4. La estructura del PEAG 2015-2018

Las medidas indicadas en el presente documento se ubican en las siguientes líneas estratégicas:

- A. El desarrollo legislativo del atletismo gallego.
- B. La adecuación de las infraestructuras atléticas. Realizar propuesta priorizada de remodelaciones nuevas actuaciones en Galicia.
- C. La atención integral al atleta y club: desde la tecnificación al máximo rendimiento
- D. El fomento del atletismo en el ámbito académico
- E. El fomento del atletismo en el ámbito municipal
- F. La formación y actualización de los entrenadores y jueces de atletismo
- G. Las acciones transversales en el atletismo gallego
- H. La promoción y fomento del atletismo en colectivos de especial atención
- I. La inversión privada en el atletismo gallego
- J. La difusión y divulgación del atletismo gallego

La mayoría de las medidas incluidas en el PEAG 2015-2018 tienen conexiones y repercusiones importantes con cada uno de los apartados mencionados, por lo que no representan compartimentos aislados.

1.5. Periodo y calendario del Plan Estratégico del Atletismo Gallego 2015-2018

El período para el que está diseñado este PEAG es de cuatro años, coincidiendo con la actual legislatura (2014-2018). No obstante se incluyen objetivos a medio y largo plazo que trasvasan ese ciclo federativo. El calendario es el siguiente:

☞ Julio de 2014	Recogida de información. Establecimiento de objetivos y confección del documento base
☞ Agosto de 2014	Recogida de información. Establecimiento de objetivos y confección del documento base
☞ Septiembre de 2014	Recogida de información. Establecimiento de objetivos y confección del documento base
☞ Octubre de 2014	Recogida de información. Establecimiento de objetivos y confección del documento base
☞ Noviembre de 2014	Debate, aportaciones..., por parte de las Comisiones de Clubes, Atletas, Entrenadores y Jueces.
☞ Diciembre 2014 1ª y 2ª semana	Presentación del borrador del documento a los estamentos del atletismo gallego. Recogida de aportaciones
☞ Diciembre de 2014	Presentación del documento a la Junta Directiva, Comisión Delegada y Asamblea General del atletismo gallego.
☞ Diciembre de 2014	Elección entre los miembros de la Asamblea General de la Comisión de control y seguimiento del Plan Estratégico del Atletismo Gallego: 2015-2018.
☞ Diciembre de 2015	Informe por escrito de la Comisión de control y seguimiento del Plan Estratégico del Atletismo Gallego: 2015-2018 a la Asamblea General.
☞ Diciembre de 2016	Informe por escrito de la Comisión de control y

	seguimiento del Plan Estratégico del Atletismo Gallego: 2015-2018 a la Asamblea General.
☞ Diciembre de 2017	Informe por escrito de la Comisión de control y seguimiento del Plan Estratégico del Atletismo Gallego: 2015-2018 a la Asamblea General.
☞ Diciembre de 2018	Informe por escrito de la Comisión de control y seguimiento del Plan Estratégico del Atletismo Gallego: 2015-2018 a la Asamblea General.

Tabla 1. Calendario del Plan Estratégico del Atletismo Gallego 2015/2018

2. EL CONTEXTO LEGAL DE LA FEDERACIÓN GALLEGA

2.1. Introducción

La Federación Gallega de Atletismo, constituida el día 27 de Marzo de 1921, es una entidad asociativa privada que carece de ánimo de lucro, y que tiene por objeto, mediante la integración de Atletas, Entrenadores-Técnicos, Jueces, Clubes y otros colectivos interesados estatutariamente establecidos, que se dediquen a la práctica del atletismo, el fomento, el desarrollo y organización con carácter exclusivo en la Comunidad Autónoma de Galicia, donde ostenta, también con carácter exclusivo, la representación de la RFEA y que, además de sus atribuciones ejerce, por delegación, funciones públicas de carácter administrativo. (Artículo 2º de los Estatutos de la FGA)

La FGA es una entidad de utilidad pública. Esta declaración comportará los efectos establecidos en la Ley orgánica 1/2002, del 22 de marzo, reguladora del derecho de asociación. Además posee personalidad jurídica y capacidad de obrar de por sí para el cumplimiento de sus fines, que se rige por la Ley 10/1990 de 15 de Octubre, y disposiciones dictadas en su desarrollo. También por la Ley 3/2012 del deporte de Galicia. Asimismo por los estatutos y acuerdos adoptados válidamente por sus órganos de gobierno, siendo de aplicación en todo aquello que no hayan regulado las disposiciones legales que correspondan con total garantía de los principios democráticos y representativos. (Artículo 2º de los Estatutos de la FGA). Los datos globales de licencias de los diferentes estamentos y delegaciones se ofrecen a continuación.

Delegaciones	Atletas	Clubs	Técnicos	Jueces
8	5559	109	80	195

Tabla 2. Número de licencias por estamentos correspondientes a la temporada 2013/2014

2.2. Los estamentos atléticos básicos

Referidos a los colectivos de atletas, entrenadores, clubs y jueces. Todos ellos forman parte de la Asamblea General de la Federación Gallega de Atletismo a través de sus representantes, en la proporción indicada por la Ley 3/2012 del Deporte de Galicia y reflejada en la siguiente tabla 1.

	A Coruña	Lugo	Ourense	Pontevedra	TOTAL
Clubs	15	7	6	18	46 (66,77%)
Atletas	6	2	3	5	16 (22,85%)
Entrenadores	1	1	1	1	4 (5,71 %)
Jueces	1	1	1	1	4 (5,71 %)
TOTAL	23	11	11	25	70 (100%)

Tabla 3. Número de representantes por estamentos y demarcaciones geográficas del atletismo gallego en la Asamblea General de la FGA durante la legislatura 2014/2018 por la aplicación de la Ley 3/2012 del Deporte de Galicia.

Tal y como indica el artículo 8º de los Estatutos de la FGA, para la participación en las actividades o competiciones atléticas oficiales de ámbito autonómico, será preciso estar en posesión de licencia expedida por la FGA o por la RFEA, y, por lo tanto, al corriente de pago de las cuotas establecidas, según la siguiente condición: uniformidad de las condiciones económicas, en similar estamento y categoría. Su cuantía será fijada por la Asamblea General de la FGA. Las retribuciones producidas por estos conceptos irán dirigidas prioritariamente a financiar la estructura y funcionamiento de la FGA¹.

- a) Todos los miembros de los diferentes estamentos (atletas, clubes, entrenadores, jueces y otros colectivos estatutariamente establecidos) que forman parte de la Asamblea General, deberán estar en posesión de la correspondiente licencia autonómica (FGA) o nacional (RFEA).
- b) La licencia es el vínculo de integración de cada uno de los miembros de los diferentes estamentos con la FGA. Dicha vinculación se efectúa la petición propia a través de la Federación Gallega de Atletismo.
- c) La FGA se reservara el derecho, de forma previa a la expedición de una licencia de atleta, de establecer, conforme se determine reglamentariamente, la obligatoriedad de un reconocimiento médico del deportista que determine la inexistencia de contraindicaciones para la práctica del atletismo.
- d) De acuerdo con lo dispuesto por la Ley Orgánica 15/1999, de 13 de diciembre, de Protección de Datos de Carácter Personal, los datos proporcionados por los estamentos físicos federativos, serán incorporados y tratados en los diversos ficheros de los que es titular la FGA, que reúnen las medidas de seguridad de nivel básico y que se encuentran inscritos en el Registro General de Datos Personales dependiente de la Agencia Española de Protección de Datos. El responsable de dicho fichero es la FGA. La finalidad de la recogida y tratamiento de los datos es la de tramitar y gestionar licencias deportivas. Dichos datos sólo serán cedidos y transferidos a terceros en el ámbito de las competiciones deportivas, para cumplir los fines que exclusivamente se deriven del ejercicio de las funciones y obligaciones de la FGA. El interesado podrá ejercer los derechos de acceso, rectificación, cancelación y oposición en la sede de la FGA, sita en la Avenida de Glasgow, 13. Complejo Deportivo de Elviña. 15008 A Coruña.

La adscripción e integración en la FGA a través de la suscripción y renovación de la licencia federada, implica la aceptación por parte de los atletas sobre el consentimiento para que en la relación de inscripciones de competiciones y en la publicación de los resultados de estas, aparezcan publicados sus datos referidos al nombre, dos apellidos, número de licencia, fecha de nacimiento y club de pertenencia.

¹ Con la implantación al inicio de la temporada 2015-2016 de la licencia autonómica única, habrá que modificar los estatutos y, probablemente, algún aspecto de la Ley 3/2012 del Deporte de Galicia.

La pérdida de la condición de federado se producirá en el momento en el que expire el plazo de vigencia de la licencia.

Todos los miembros federados de la Federación Gallega de Atletismo tendrán los derechos y deberes que los Estatutos y el ordenamiento jurídico les reconozca o imponga.

Con carácter general, todos los federados tienen derecho a recibir la tutela de la FGA en la protección y garantías de sus intereses deportivos legítimos, a disfrutar de sus servicios, y a participar en sus actividades y en su funcionamiento interno a través de los medios y procedimientos establecidos al efecto.

Los colectivos federados deberán aceptar y cumplir los estatutos de la FGA en todos sus términos. Además, someterse a la autoridad de sus órganos federativos en relación con las materias de su ámbito competencial, sin perjuicio del derecho a impugnar o recurrir sus decisiones ante las instancias federativas, administrativas y jurisdiccionales competentes.

Los atletas

Representan el colectivo más numeroso de todos los estamentos. Para que puedan participar en competiciones atléticas oficiales deberán estar en posesión de la licencia deportiva expedida por la Federación Gallega de Atletismo o bien por la Real Federación Española de Atletismo (sólo durante la actual temporada), ya sea bajo la jurisdicción de un club o como independiente. Existen dos posibilidades:

- Licencia para toda la temporada. En la actualidad la cifra de atletas federados se acerca a los 5600, considerando tanto las licencias autonómicas como nacionales.
- Licencia de día o para una determinada competición de una jornada. El colectivo de corredores que han habilitado la misma, al menos en alguna ocasión durante la presente temporada, 2013-2014, se acerca a los 10.000.

Aparte de los derechos que poseen los atletas de participar en las actividades realizadas por parte de la FGA, como por ejemplo los Campeonatos de Galicia, de ser electores y elegibles en los procesos electorales, entre otros, también tienen la obligación de asistir a las convocatorias de la selección gallega, siendo falta muy grave “la inasistencia sin justa causa”, lo que provocará la imposición de las sanciones indicadas en el artículo 98 de la Ley 3/2012 del Deporte de Galicia.

Los entrenadores

Se entiende por entrenadores-técnicos las personas que, cumpliendo los requisitos de titulaciones oficiales determinados por el Ministerio de Educación, Cultura y Deportes, o sus equivalentes, obtienen la licencia correspondiente por parte de la Federación Gallega de Atletismo para pertenecer a este estamento o RFEA (sólo durante la actual temporada).

No obstante, la Escuela Gallega de Entrenadores de la FGA, en aplicación del artículo 39 de la Ley 3/2012 del Deporte de Galicia, reconoce las figuras de los “maestros y el profesorado de Educación Física” y su contribución a la “formación integral del alumnado a través de las enseñanzas curriculares y, en su caso, a través de las actividades y competiciones realizadas en horario escolar y extraescolar”.

Las entidades deportivas

Son entidades deportivas las constituidas, de acuerdo a sus disposiciones específicas, por personas físicas o jurídicas, con personalidad jurídica propia y capacidad de obrar, con domicilio en la Comunidad Autónoma de Galicia, que tengan por objeto primordial el fomento y el impulso de la práctica continuada (atlética) de una o varias modalidades deportivas, así como la participación en actividades y competiciones deportivas cualquiera que sea su nivel y destinatario (artículo 29 de la Ley 3/2012 de la Ley del Deporte de Galicia).

Los jueces

Se entiende por jueces las personas que, cumpliendo los requisitos de titulaciones oficiales determinados por la Real Federación Española de Atletismo, hayan obtenido la licencia correspondiente por parte de la Federación Gallega de Atletismo para pertenecer a este estamento.

El Comité Gallego de Jueces, integrado por todos ellos, velará por la observancia del Reglamento Internacional de Atletismo, apreciación correcta de los resultados de las competiciones oficiales, interpretación y aplicación uniforme de dicho reglamento y de los particulares de las pruebas desarrolladas en Galicia y en resto del Estado Español cuando así proceda.

2.3. La Ley 3/2012 del Deporte de Galicia

El diseño del presente Plan Estratégico del Atletismo Gallego 2014-2018, se contextualiza dentro de las funciones que deben desarrollar las Federaciones Deportivas Gallegas como parte importante del tejido deportivo autonómico. En el artículo 51 de la Ley 3/2012 del Deporte de Galicia se indica que *“Las federaciones deportivas gallegas son entidades privadas, sin ánimo de lucro, con personalidad jurídica propia y plena capacidad de obrar, cuyo ámbito de actuación se extiende al territorio de la*

Comunidad Autónoma de Galicia". También es importante resaltar que *"Las federaciones deportivas gallegas, además de las funciones propias de su ámbito de actuación privada, ejercen, en virtud de la presente ley, las funciones delegadas que se recogen en el artículo 56.4". "Son funciones delegadas aquellas funciones públicas de carácter administrativo que se ejercen por delegación. En este caso, las federaciones actuarán como agentes colaboradores de la Administración bajo su tutela y coordinación"*.

2.4. Las funciones de la Federación Gallega de Atletismo

Funciones propias

1. La FGA tiene como función propia fundamental la de promover, facilitar, planificar, administrar y dirigir, con carácter exclusivo, la práctica del atletismo en la Comunidad Autónoma de Galicia.
2. La FGA desempeña, respeto de sus asociados, las funciones de tutela, control, coordinación y supervisión que le reconocen los presentes Estatutos, las disposiciones de la RFEA, de la IAAF y las normas legales de carácter deportivo.
3. La FGA es la única competente, dentro de la Comunidad Autónoma de Galicia para reglamentar, organizar, gestionar y controlar las competiciones oficiales de atletismo.
4. La convocatoria de las selecciones gallegas de atletismo y la designación de los deportistas que las integren.
5. Colaborar con las administraciones públicas y con la Real Federación Española de Atletismo, así como con las restantes entidades deportivas, en la promoción de sus respectivas modalidades.
6. Colaborar con la Administración deportiva autonómica en la ejecución de los planes y programas de los deportistas gallegos de alto nivel.
7. De ser el caso, y conforme la normativa que sea aplicable, colaborar y/u organizar las competiciones oficiales y actividades deportivas de carácter estatal o internacional que se realicen en el territorio de la Comunidad Autónoma de Galicia.
8. Elaborar sus propias legislaciones deportivas.
9. Colaborar con la Administración deportiva autonómica en la formación de entrenadores, jueces y árbitros según la normativa que sea aplicable.

Funciones públicas delegadas

1. Calificar y organizar en su caso las actividades y competiciones de ámbito autonómico. Para estos efectos, la organización de tales competiciones se entiende referida a la regulación del marco general de las mismas, según se establezca en la normativa federativa correspondiente.
2. Promoción general del atletismo en todo el territorio de la Comunidad Autónoma.

3. Representar a la Comunidad Autónoma de Galicia en las actividades y competiciones deportivas de su modalidad, conforme a la normativa que le sea aplicable.
4. Organizar las competiciones oficiales autonómicas federadas de atletismo.
5. Expedir licencias deportivas para la práctica del atletismo en los términos establecidos en esta ley 3/2012 del deporte de Galicia.
6. Asignar las subvenciones y las ayudas de carácter público concedidas a través de la federación y controlar que sus asociados les den una correcta aplicación.
7. Garantizar el cumplimiento de las normas de régimen electoral en los procesos de elección de sus órganos representativos y de gobierno, así como de los demás derechos y deberes derivados del cumplimiento de sus respectivos estatutos.
8. Ejercer la potestad disciplinaria en los términos establecidos por la Ley 3/2012 del deporte de Galicia y por sus disposiciones de desarrollo, de acuerdo con sus respectivos estatutos y legislaciones.
9. Ejecutar, de ser el caso, las resoluciones del Comité Gallego de Justicia Deportiva.
10. Colaborar con las administraciones públicas competentes en la prevención, en el control y en la represión del uso de sustancias y grupos farmacológicos prohibidos, así como en la prevención de la violencia en el deporte. Para estos efectos, y entre otras acciones, las federaciones deportivas gallegas instruirán y resolverán los expedientes sancionadores que en el ámbito del dopaje se substancien, conforme a lo establecido en el título VIII de esta ley.
11. Cualquier otra que reglamentariamente se determine.
12. Cualquier otra que le sean atribuida por la legislación vigente.

2.5. Los órganos de gobierno y representación de la FGA

Los órganos de gobierno y representación de la FGA son los siguientes:

- La Asamblea General y su Comisión Delegada
- El Presidente de la FGA

Los miembros de los órganos de gobierno y representación de la FGA disfrutarán de los siguientes derechos en el ejercicio de sus cargos:

- a) Participar en las deliberaciones de los correspondientes órganos, expresando sus opiniones.
- b) Ejercer su derecho al voto, razonándolo en el caso de emitirlo de manera particular en alguna cuestión.
- c) Desempeñar libremente sus funciones en cuanto miembros del órgano a lo que pertenezcan.

En cuanto a sus deberes, además de los que puedan establecerse por vía legal o reglamentaria, serán los siguientes:

- a) Acudir a las sesiones de los órganos a los que pertenezcan.
- b) Emitir responsablemente su voto en todas las cuestiones debatidas.

- c) Asumir con diligencia las labores que les fueron encomendadas.
- d) Guardar secreto en todos aquellos asuntos que así lo requieran.

La Asamblea General de la FGA. Funciones ordinarias

La Asamblea General Común tendrá la competencia en las siguientes materias:

1. Aprobación del calendario deportivo, bases y legislaciones de las competiciones y memoria de las actividades anuales.
2. Aprobación de la liquidación del Presupuesto del ejercicio anterior.
3. Aprobación del proyecto de Presupuesto del ejercicio siguiente.
4. Análisis, y en su caso aprobación de las propuestas presentadas por la Junta Directiva y los miembros de la Asamblea General, presentadas en la forma y condiciones que reglamentariamente se determinen.
5. La aprobación del gravamen de los bienes inmuebles de la FGA, cuando el importe de la operación sea igual o superior al 10% de su presupuesto o 55.000 euros. Este acuerdo necesitará un mínimo de 2/3 de los votantes presentes.
6. La elección y cese de los miembros de la Comisión Delegada de la Asamblea General así como la provisión de vacantes que se produzcan durante el mandato, según la forma legal que se determine. (Artículo 18º de los Estatutos de la FGA)

REPRESENTANTES DE CLUBS			
ASOC. ATLE DEPORTES DO BARBANZA	A Coruña	ASOC. DEPOR. ATLETICA DO SIL (ADAS)	Ourense
ATLETICA A SILVA	A Coruña	BURGAS ATLETISMO OURENSE	Ourense
ATLETISMO FONTES DO SAR	A Coruña	CLUB ATLETISMO GUILLERME BROWN	Ourense
ATLETISMO MILLADOIRO	A Coruña	CLUB DEPORTIVO LA PURISIMA	Ourense
ATLETISMO RIAZOR CORUÑA	A Coruña	CLUB OURENSE ATLETISMO	Ourense
C. A. AFFLELOU NARON	A Coruña	AGRUPACION ATLETICA MAZI	Pontevedra
CLUB ATLETISMO CORUÑA COMARCA	A Coruña	AGRUPACION VIGUESA DE ATLETISMO	Pontevedra
CLUB ATLETISMO NOIA	A Coruña	ATLETISMO C.S.C.R. BEADE	Pontevedra
CLUB ATLETISMO SADA	A Coruña	ATLETISMO CUNTIS (ADM)	Pontevedra
CLUB ATLETISMO SAR	A Coruña	ATLETISMO MORRAZO	Pontevedra
MARINEDA ATLETICO	A Coruña	ATLETISMO PORRIÑO	Pontevedra
OLIMPICO VEDRA	A Coruña	ATLETISMO SAMERTOLAMEU	Pontevedra
RIA FERROL-CONCEPCION ARENAL	A Coruña	ATLETISMO VILA DE CANGAS	Pontevedra
SANTA MARIA DEL MAR	A Coruña	CLUB ATLETISMO DEZA	Pontevedra
UNIVERSIDADE SANTIAGO DE COMPOSTELA	A Coruña	CLUB ATLETISMO ESTRADA	Pontevedra
A GÁNDARA	Lugo	CLUB ATLETISMO FEMENINO CELTA	Pontevedra
ATLETISMO LUCUS CAIXA RURAL GALEGA	Lugo	CLUB ATLETISMO TUI TERMALIA	Pontevedra
CLUB FRANCISCANOS DE LUGO	Lugo	CLUB SUAREZ MARQUIER	Pontevedra
CLUB POLIDEPORTIVO MARISTAS LUGO	Lugo	COMESAÑA SPORTING CLUB	Pontevedra
EGOVARROS DE VIVEIRO	Lugo	REAL CLUB CELTA DE ATLETISMO	Pontevedra
ESCOLA ATLETICA LUCENSE	Lugo	SAN NARCISO	Pontevedra
ESCOLAS DEPORTIVAS DE LOURENZA	Lugo	SOCIEDAD ATLETICA VAL MIÑOR	Pontevedra
A.D. LIMIACTIVA	Ourense	SOCIEDAD GIMNASTICA DE PONTEVEDRA	Pontevedra
REPRESENTANTES DE ATLETAS			
José Francisco Area Santos	A Coruña	Eladio Gómez Rosales	Ourense
Enrique Prego Tabuyo	A Coruña	Luis Nogueira Fernández	Ourense
M ^a de los Ángeles Rodríguez del Río	A Coruña	Oscar José Seoane Vázquez	Ourense
M ^a Teresa Rodríguez Miguélez	A Coruña	Martín Brea Ozores	Pontevedra
Eva Teijeiro Martorell	A Coruña	David Dominguez Salas	Pontevedra
Vanesa Varela Rivas	A Coruña	Juan Pablo Fernández Rodríguez	Pontevedra
Erika Arribas Rodríguez	Lugo	Manuel Martínez Ageitos	Pontevedra
Rubén Arrojo Fernández	Lugo	Alexandre Solla Carballo	Pontevedra
REPRESENTANTES DE ENTRENADORES			
Vicente Veiga Doldán	A Coruña	Ángel Fidalgo Vázquez	Ourense
José Manuel Lombao Pena	Lugo	Santiago Ferrer Moreira	Pontevedra
REPRESENTANTES DE JUECES			
María Berta Fernández Amado	A Coruña	Ángel López-Montesinos Vázquez	Ourense
Eustorgio Martín Martín Teijeiro	Lugo	M ^a del Carmen Torres Castiñeira	Pontevedra

Tabla 4. Relación de representantes de clubs, atletas entrenadores y jueces que componen la Asamblea General de la FGA durante el período 2014-2018.

La Comisión Delegada de la FGA. Funciones ordinarias

- La elaboración de un informe previo a la aprobación del presupuesto del ejercicio siguiente.
- El seguimiento de la actividad atlética y gestión económica de la FGA, mediante la elaboración de un informe anual a la Asamblea General sobre la memoria de actividades y la liquidación de cuentas del ejercicio anterior.
- La modificación del calendario atlético.
- La modificación del presupuesto.
- La aprobación y modificación de los reglamentos de la FGA.
- Autorizar el gravamen de los bienes inmuebles de la FGA, siempre que el importe de la operación sea inferior al 10% de su presupuesto o 55.000 euros.

- g) La Asamblea General podrá encomendar expresamente a la Comisión Delegada cualquiera otra cuestión que no sea competencia exclusiva de la misma.
(Artículo 20º de los Estatutos de la FGA)

Presidente:	Isidoro Hornillos Baz	Presidente de la FGA
Vocal:	Asociación Deportiva Atlética do Sil	Representante de clubs
Vocal:	Atletismo Lucus Caixa Rural Galega	Representante de clubs
Vocal:	Atletismo Riazor Coruña	Representante de clubs
Vocal:	Club RIA Ferrol – Concepción Arenal	Representante de clubs
Vocal:	Comesaña Sporting Club	Representante de clubs
Vocal:	Sociedad Gimnástica de Pontevedra	Representante de clubs
Vocal:	Martín Brea Ozores	Representante de atletas
Vocal:	Eladio Gómez Rosales	Representante de atletas
Vocal:	Ángel Fidalgo Vázquez	Representante entrenadores
Vocal:	Mª del Carmen Torres Castiñeira	Representante de jueces

Tabla 5. Composición de la Comisión Delegada de la Asamblea General de la FGA.

El Presidente de la Federación Galega de Atletismo. Funciones

- a) Ostentar la representación legal de la FGA, ante los miembros integrantes de la Federación y ante toda clase de autoridades, organismos, tribunales, entidades, corporaciones y particulares.
- b) Convocar y presidir los órganos de gobierno y representación de la FGA con voto de calidad en caso de empate en la adopción de acuerdos, y ejecutar los mismos, asumiendo la presidencia de dichos órganos.
- c) Estimular y coordinar la actuación de los distintos órganos federativos.
- d) Ordenar los pagos en nombre de la Federación, firmando con el Tesorero y/o Secretario General o persona expresamente designada por el Presidente para sustituirlo.
- e) Cuidar de que los órganos federativos ajusten su actuación al dispuesto en estos Estatutos y en las Legislaciones que los desarrollan.
- f) Conferir poder especiales o generales a letrados, procuradores o cualquiera otra persona mandataria para que ostente su representación legal, tanto en juicio como fuera de él.
- g) Convocar la Asamblea General, su Comisión Delegada, la Junta Directiva y los demás órganos complementarios de los de gobierno, que presidirá.
- h) Nombrar y cesar a los Delegados de las Delegaciones de la FGA.
- i) Designar al Secretario General y al Tesorero.
- j) Designar y cesar a los miembros de la Junta Directiva y de los demás órganos no electivos de la FGA y crear y suprimir órganos, comisiones el comités y nombrar y cesar sus miembros.
- k) Proponer a la Comisión Delegada de la Asamblea General:
 1. La modificación del calendario deportivo.
 2. La modificación de los presupuestos.
 3. La aprobación y modificación de los reglamentos
- l) Además todas aquellas atribuciones conferidas por todos los órganos superiores de gobierno y las que se deriven de los presentes Estatutos y las Leyes (Artículo 20º de los Estatutos de la FGA)

2.6. Los órganos complementarios de gobierno y representación de la FGA

La Junta Directiva de la FGA. Funciones

- a) Preparar las ponencias y documentos que sirvan de base a la Comisión Delegada de la Asamblea para que la misma ejerza las funciones que le corresponden.
- b) Preparar las ponencias y documentos que sirvan de base a la Asamblea General, para que la misma ejerza las funciones que le corresponden.
- c) Preparar ponencias y documentos a la Comisión Delegada, para la aprobación de las normativas internas de la FGA y los relativos a la los Órganos, Comisiones, Comités y Escuela Gallega de Entrenadores.
- d) Proponer el traslado de domicilio de la FGA dentro de la Comunidad Autónoma de Galicia.
- e) La Elaboración del proyecto del presupuesto de la FGA para su presentación a la Asamblea General.
- f) Colaborar con el Presidente en la dirección económica, administrativa y deportiva de la FGA y en la ejecución de los acuerdos de los demás órganos colegiados superiores de gobierno y representación de la misma.
- g) Aprobar el balance de gastos e ingresos de las distintas actividades que desarrollen los distintos Órganos, Comités, Comisiones y Escuela Gallega de Entrenadores (Artículo XXº de los Estatutos de la FGA)

Junta Directiva de la FGA	
Presidente	Isidoro Hornillos Baz
Vicepresidente 1º	Manuel Teijeiro Valledor
Vicepresidente	Manuel Blanco Sabucedo
Vocal	Eloy Bretal Cancelas
Vocal	Raul Bretal Cancelas
Vocal	Pablo Gandoy López
Vocal	Fernando Míguez Sánchez
Vocal	Ricardo Monzón López
Vocal	Roberto Pérez Manuel
Vocal	Manuel Rodríguez Teijeiro
Vocal	Iván Sanmartín Carreira
Vocal	Ramón Tasende Díaz
Vocal	Carmela Torres Castiñeira
Secretario Xeral	Víctor Arufe Giráldez
<i>Membros que podrán asistir con voz pero sen voto, en base ao artigo 41º dos Estatutos da FGA</i>	
Tesoureiro da FGA	Claudio Hornillos Baz
Directora Técnica da FGA	Dolores González Fernández
Presidente Comisión Adestradores	Angel Fidalgo Vázquez
Presidente Comisión de Atletas	Eladio Gómez Rosales
Presidente Comisión de Clubs	Agustín González

Tabla 6. Composición de la Junta de Gobierno de la FGA.

El Secretario General de la FGA. Funciones

- a) Informar verbalmente o por escrito, contestando a las consultas que se le hagan sobre los asuntos pendientes en los órganos de la FGA y de los que me la fuere parte y de las reuniones que celebren los distintos órganos Federativos.
- b) Redactar acta de todos los acuerdos y una vez aprobados, firmar con el VºBº de los respectivos Presidentes y pasarlos a los libros correspondientes.
- c) Expedir los certificados de la FGA.
- d) Coordinar la actuación de los distintos órganos de la FGA.
- e) Emitir los informes que le soliciten.
- f) Las funciones que le encomienden las normas reglamentarias de la FGA.
- g) Custodiar los libros de Actas y Registros de la FGA.
- h) Remitir a la Secretaría General para el Deporte de la Junta de Galicia, actas de las reuniones de la Asamblea General y de la Comisión Delegada, en el plazo de 15 días, a partir de la celebración. El Secretario General podrá delegar el ejercicio de sus funciones en otros funcionarios de la FGA o entre los miembros de los Órganos, Comisiones y Comités, si fuera preciso, o en el caso de ausencia o enfermedad. (Artículo XXº de los Estatutos de la FGA)

El Tesorero de la FGA. Funciones

- a) Guardar los fondos federativos y tener al día a contabilidad y vigilar por ella, ajustada a las normas de adaptación del Plano General de Contabilidad a las Federaciones Deportivas.
- b) Custodiar los libros y documentos relativos a la contabilidad de la FGA vigilando su exacta levanza.
- c) Cuidar de que los pagos que ordene el Presidente correspondan con los gastos autorizados en el Presupuesto.
- d) Cobrar cantidades y firmar los recibos correspondientes.
- y) Elaborar el anteproyecto del presupuesto para su análisis y aprobación por la Junta Directiva y Asamblea General y confeccionar el Balance con especificación y desglose de gastos y retribuciones.
- e) Ejercer la inspección económica de la Federación proponiendo medidas disciplinarias en caso de infracción.
- f) Ejercer de Tesorero de todos los órganos de funcionamiento, Comisiones, Comités, y Escuela Gallega de Entrenadores. (Artículo 49º de los Estatutos de la FGA)

2.7. Los órganos de funcionamiento de la FGA

El Comité Gallego de Jueces. Reglamento

Art. 1º. – Con arreglo a los que dispone los Estatutos de la Federación Gallega de Atletismo y el Real Decreto 1835/91 de 20 de diciembre, se constituye el Comité Gallego de Jueces como Órgano Técnico de la misma.

Art. 2º. - El Comité Gallego de Jueces tiene como objeto velar por la observancia del Reglamento Internacional de Atletismo, apreciación correcta de los resultados de las Competiciones Oficiales, interpretación y aplicación uniforme de dicho Reglamento y de los particulares de las Competiciones Oficiales en toda la Comunidad Autónoma y la regulación de los derechos y obligaciones de los jueces.

Art. 3º.- El domicilio do Comité Gallego de Jueces será el mismo que el de la Federación Gallega de Atletismo.

Art. 4º.- Son funciones del Comité Gallego de Jueces:

- a) Hacer cumplir el Reglamento Internacional e informar a todos sus miembros, así como a los demás Estamentos de la Federación Gallega de Atletismo, de cuantas modificaciones sean introducidas en el mismo y de los criterios uniformes de su interpretación.
- b) Promover, dirigir y establecer la formación de Jueces Territoriales, Jueces RFEA Nivel 1, Jueces Nacionales, Jueces Árbitros, Jueces Árbitros Nacionales, Jueces de Marcha, Jueces Verificadores de Circuitos, Jueces Verificadores de Instalación, Jueces de Dirección Técnica, Jueces de salidas, Jueces de Medios Electrónicos e Foto-Finish y otras Especialidades a nivel autonómico, programando los planes de perfeccionamiento de los mismos, así como coordinar a promoción e niveles de formación de los Jueces Territoriales, facilitando docentes adecuados para la realización de los Cursos cuando así lo soliciten.
- c) Organizar e dirigir Cursos de actualización, seminarios, coloquios e publicaciones didácticas con el objeto de unificar os criterios de aplicación del Reglamento Internacional.
- d) Llevar un registro actualizado de los nombramientos de los Delegados de las respectivas Delegaciones.
- e) Designar los jueces que actuarán como Director de Reunión, Director Técnico, Jueces Árbitros, Jueces Jefe de Marcha, Jueces de Marcha, Jurado de Apelación y aquellos otros que se consideren necesarios para el buen desarrollo de las pruebas en todas las competiciones oficiales del de ámbito autonómico y en las de ámbito estatal que por sus categorías lo requieran.
- f) Ejercer, a través de los Jueces, la potestad disciplinaria deportiva en el desarrollo de cada competición.
- g) Solicitar de los Jueces los informes que correspondan.
- h) Recopilar toda la documentación necesaria para la homologación de las marcas que puedan suponer Récords Autonómicos o Nacionales.
- i) Recopilar toda la documentación necesaria para la homologación de instalaciones atléticas para la práctica del atletismo en toda laa comunidad gallega, así como su remisión a la Real Federación Española de Atletismo.

- j) Recopilar la documentación necesaria sobre la verificación de los circuitos de pruebas en ruta de todas las competiciones oficiales, así como su remisión a la Real Federación Española de Atletismo.
- k) Informar a la Junta Directiva de la Federación Gallega de Atletismo de todos sus acuerdos.
- l) Proponer a la Junta Directiva de la Federación Gallega de Atletismo las Normativas que regularán los derechos y obligaciones de los miembros del Estamento de Jueces.
- m) Revisar y dar el visto bueno a los resultados oficiales de las competiciones, proponiendo la rectificación de los errores que en ellos se detecten (tanto de mecanografiado como de aplicación de la legislación).
- n) Aquellas otras funciones que les sean encomendadas.

Art. 5º.- Compondrán el Comité Gallego todos los Jueces Territoriales y de categoría Nacional con licencia tramitada por la Federación Gallega de Atletismo. Para su funcionamiento, el Comité Gallego de Jueces tendrá una Junta Directiva compuesta por:

- Un Presidente, que será nombrado por el Presidente de la Federación Gallega de Atletismo.
- A juicio del Presidente puede proponer un Vicepresidente, designado por el Presidente de la Federación Gallega de Atletismo.
- Un número de Vocales a determinar, designados por el Presidente de la Federación Gallega de Atletismo a propuesta del Presidente del Comité Gallego de Jueces.
- Un Secretario, que será el Secretario General de la Federación Gallega de Atletismo, con voz y sin voto, quien podrá delegar sus funciones en uno de los miembros del Comité.

Art. 6º.- El Presidente del Comité Gallego de Jueces tendrá las siguientes funciones y atribuciones:

- a) Representar al Comité.
- b) Convocar y presidir las reuniones del Comité.
- c) Ejercer el voto de calidad en caso de empate.
- d) Proponer el nombramiento y cese de los miembros del Comité al Presidente de la FGA.
- e) Delegar funciones en otros miembros del Comité.
- f) Coordinar y estimular toda la actividad, firmando las propuestas, nombramientos, circulares, escritos e cualquiera documentación que sea generada dentro del funcionamiento del Comité.
- g) Convocar a las reuniones de la Junta Directiva, con voz pero sin voto, a aquellos jueces que su informe pueda ser necesario en relación con temas a tratar en el Orden del día.
- h) Aquellas otras atribuciones que le puedan corresponder por su cargo

Art. 7º.- Son funciones del Vicepresidente del Comité Gallego de Jueces, sí está nombrado:

- a) Representar el Comité Gallego de Jueces en aquellos actos en los que el Presidente no pueda asistir.
- b) Desarrollar las funciones que el Presidente le encomiende.
- c) Presentar los informes de sus gestiones al Presidente.
- d) Hacer propuestas para el mejor funcionamiento del Comité Gallego de Jueces.

Art. 8º.- Son funciones del Secretario del Comité Gallego de Jueces:

- a) Custodiar los Libros y documentos del Comité, así como el despacho, registro y archivo de la correspondencia, de la que dará cuenta al Presidente y Vocales respectivos.
- b) Llevar al día los Registros y Ficheros de Jueces, sus actuaciones, renovaciones de datos complementarios, publicando al finalizar el plazo de renovaciones de Licencias el Catálogo de Jueces.
- c) Emitir los informes que le sean solicitados.
- d) Redactar la Memoria Anual y remitirla a las Delegaciones de la FGA.
- e) Confeccionar y remitir las Circulares generadas.
- f) Materializar los nombramientos de Jueces para las Competiciones Oficiales y trasladar los Informes de los mismos al Presidente y Vocales respectivos.
- g) Levantar acta de las Reuniones del Comité y remitir copia a los componentes del mismo y Junta Directiva de la Federación Gallega de Atletismo.
- h) Remitir a los miembros del Comité Gallego de Jueces cuanta información se reciba para el desarrollo de sus funciones.
- i) Responsabilizarse de la logística del Comité Gallego de Jueces.
- j) Aquellas otras funciones que le sean encomendadas.

Art. 9º.- Son funciones de los cocalles:

- a) Desarrollar las funciones que el Presidente les encomiende.
- b) Presentar los informes de sus gestiones al Presidente.
- c) Hacer propuestas para el mejor funcionamiento del Comité Gallego de Jueces.

Art. 10º.-JUECES TERRITORIAIS: Compondrán esta categoría los Jueces mayores de 16 años que dependan directamente del Comité Gallego y que superen los niveles de formación que el Comité Gallego de Jueces establezca. La ficha de cada Juez Territorial obrará en poder de la Federación Gallega y en el Comité Nacional de Jueces de la RFEA, donde se registrará su antigüedad, actividad y renovaciones de la Licencia. También formarán parte del Comité Gallego los jueces RFEA Nivel 1, Jueces Nacionales, Jueces Árbitros, y Jueces Árbitros Nacionales que tengan tramitada sus licencias en la Federación Gallega de Atletismo.

Art. 11º.- Los Jueces que posean licencia de atleta o entrenador estarán habilitados para formar parte de los Jurados de control en todas las competiciones autonómicas. Los Jueces que sean directivos de clubes o posean licencia en vigor como jueces, no

podrán actuar en los Jurados que controlen competiciones en las que participen sus correspondientes entidades atléticas cómo tales.

Art. 12º.- Los Jueces se integrarán, a petición propia, en la FGA, a través de la Delegación que el propio juez considere oportuno.

Art. 13º.- Él período para la renovación de la licencia anual será lo que determine la Legislación de Licencias de la Federación Gallega de Atletismo.

Art. 14º.- Los Jueces Territoriales tendrán una Licencia tramitada íntegramente en la Federación Gallega de Atletismo, siendo remitida a la RFEA una relación de todas las renovadas.

Art. 15º.- Aquellos Jueces Territoriales que, tras un período de inactividad de más de una temporada por causas imputables la ellos mismos, deseen renovar la Licencia, deberán realizar las pruebas de reciclaje que se determinen para conseguir la concesión de la misma.

Art. 16º.- Los Jueces están obligados en competiciones oficiales, a utilizar el uniforme oficial que en su momento se establezca. Asimismo estará prohibida la utilización de dicha uniformidad fuera de las competiciones oficiales o actos públicos donde no se represente al Comité Gallego.

Art. 17º.- Los Jueces del Comité Gallego de Jueces, por el hecho de tramitar voluntariamente la licencia, están obligados a aceptar y hacer cumplir las directrices emanadas del Comité Gallego de Jueces y aceptar y hacer cumplir las Legislaciones y Normativas de la Federación Gallega de Atletismo.

DISPOSICIÓN ADICIONAL: La presente Legislación será desenvuelta mediante Normas y Circulares del Comité Gallego de Jueces de la FGA.

DISPOSICIÓN FINAL: La presente Legislación del Comité Gallego de Jueces entrará en vigor tras su aprobación por la Comisión Delegada de la FGA, de acuerdo con Art. 20 la) de los Estatutos de esta Federación.

Presidente:	Eloy Bretal Cancelas	Pontevedra
Vicepresidente:	Ángel López Montesinos	Ourense
Secretario:	Guillermo Sandino Leira	A Coruña
Vocal:	Antonio Domínguez Álvarez	Pontevedra
Vocal:	Manuel Garrido Toro	Ourense
Vocal:	Begoña Rodríguez Quintia	Ferrol
Vocal:	Miguel Martínez Larrea	Vigo
Vocal:	Montserrat Barrio	O Barco de Valdeorras
Vocal:	Mari Luz Raposo Barreira	Santiago de Compostela
Asesora de marcha:	Dolores Rojas Suárez	A Coruña
Asesor de circuitos:	Jorge Blanco Chao	A Coruña

Asesor de Photo Finish:	Ángel Fidalgo Vázquez	Ourense
--------------------------------	-----------------------	---------

Tabla 7. Composición de la Junta Directiva del Comité Gallego de Jueces.

El Comité de Jueces de la Asamblea General

La Comisión de jueces de la Asamblea General estará integrado por los cuatro representantes de este colectivo en este Órgano de Gobierno. Entre las funciones de esta comisión destacan:

- Emitir opiniones a la Junta Directiva y Comisión Delegada sobre las propuestas asamblearias que conciernen al colectivo de jueces gallegos.
- Colaborar con el Comité Gallego de Jueces en la confección de reglamentos o normativas que afecten a este estamento.
- Elevar propuestas a la Junta Directiva y Comisión Delegada sobre aquellos temas vinculados con el colectivo de los jueces gallegos.
- Colaborar con la Junta Directiva y Comisión Delegada en los temas encomendados

Juez/a	Función
Ángel López-Montesinos Vázquez	Presidente
María Berta Fernández Amado	Vocal
Eustorgio Martín Teijeiro	Vocal
M ^a del Carmen Torres Castiñeira	Pontevedra

Tabla 8. Componentes de la Comisión de Jueces de la Asamblea General de la FGA

El Comité Técnico de la FGA. Funciones

A la Directora Técnica le corresponde:

- Realizar propuestas de actividades, a desarrollar por la FGA, tales como: calendario de competiciones, concentraciones, proyecto de promoción, cursos de reciclaje y formación de técnicos.
- Elaborar las normas técnicas de las competiciones, incluidas las propias de las Delegaciones.
- Seleccionar a los atletas de las distintas selecciones autonómicas.
- Elegir a los Técnicos que integrarán la Comisión Técnica de la FGA que presidirá.
- Informar a la Junta Directiva, Comisión Delegada y Asamblea General sobre el desarrollo de las actividades que se encuentren bajo su dirección. (Artículo 50º de los Estatutos de la FGA)

Responsable	Sector
--------------------	---------------

Carlos Tuñas Dugnot	Velocidad
Vicente Veiga Doldán	Vallas
Alfonso Ortega Casanovas	Medio fondo y fondo
Jorge Ignacio Silva Crespo	Marcha
Santiago Ferrer Moreira	Saltos
Raimundo Fernández Vázquez	Peso, Disco, Jabalina
José Manuel Hermida García	Martillo
Xulio Ventín Rivas	Pruebas Combinadas

Tabla 9. Cuadro Técnico de responsables de sectores de la FGA

La Comisión de Clubs de la FGA. Funciones

La Comisión de Clubs de la FGA es un órgano de funcionamiento de la FGA. La misma estará compuesta por un número determinado de clubs elegidos por el Presidente de la FGA. Entre las funciones de esta comisión destacan:

- Supervisar y trabajar el calendario de competiciones, aportando ideas y propuestas a la Dirección Técnica de la FGA.
- Debatir posibles reglamentos, especialmente los que afectan a las competiciones de clubs.
- Elevar propuestas a la Junta Directiva y Comisión Delegada que mejoren los derechos de los clubs dentro del atletismo gallego.
- Informar a la Dirección Técnica de posibles sucesos y hechos que puedan mejorarse con una buena gestión del atletismo.

Club	Función
Club RIA de Ferrol Concepción Arenal	Presidente
Sociedad Gimnástica de Pontevedra	Vocal
Club Atletismo Narón	Vocal
Club Coruña Comarca	Vocal
San Fernando Lucus Caixa Rural Galega	Vocal
Agrupación Deportiva Atlética do Sil (ADAS)	Vocal
Club Atletismo Ourense	Vocal
Agrupación Viguesa de Atletismo	Vocal

Tabla 10. Componentes de la Comisión de Clubs de la FGA

La Comisión de Entrenadores de la FGA. Funciones

La Comisión de entrenadores de la FGA es un órgano de funcionamiento de la FGA. La misma estará compuesta por un número determinado de entrenadores elegidos por el Presidente de la FGA. Entre las funciones de esta comisión destacan:

- e) Supervisar y trabajar el calendario de competiciones, aportando ideas y propuestas a la Dirección Técnica de la FGA.
- f) Debatir posibles reglamentos, especialmente los que afectan directamente a los entrenadores.
- g) Elevar propuestas a la Junta Directiva y Comisión Delegada que mejoren los derechos de los entrenadores dentro del atletismo gallego.
- h) Informar a la Dirección Técnica de posibles sucesos y hechos que puedan mejorarse con una buena gestión del atletismo.

Entrenador	Función
Santiago Ferrer Moreira	Presidente
Vicente Veiga Doldán	Vocal
José Manuel Lombao Pena	Vocal
Ángel Fidalgo Vázquez	Vocal

Tabla 11. Componentes de la Comisión de Entrenadores de la FGA

La Comisión de Atletas de la FGA. Funciones

La Comisión de atletas de la FGA estará compuesta por un número determinado de atletas elegidos por el Presidente de la FGA. Funciones:

- a) Supervisar y trabajar el calendario de competiciones, aportando ideas y propuestas a la Dirección Técnica de la FGA.
- b) Debatir posibles reglamentos, especialmente los que afectan directamente a los atletas.
- c) Elevar propuestas a la Junta Directiva y Comisión Delegada que mejoren los derechos de los atletas dentro del atletismo gallego.
- d) Informar a la Dirección Técnica de posibles sucesos y hechos que puedan mejorarse con una buena gestión del atletismo.

Atleta	Función	Delegación
Eladio Gómez Rosales	Presidente	Ourense
Alexandre Solla Carballo	Vocal	Pontevedra
Vanesa Varela Rivas	Vocal	A Coruña
Manuel Martínez Ageitos	Vocal	Vigo
Eva Teijeiro Martorell	Vocal	Ferrol
Erika Arribas Rodríguez	Vocal	Lugo
Rubén Arrojo Fernández	Vocal	Lugo
Enrique Prego Tabuyo	Vocal	A Coruña
Teresa Rodríguez Miguelez	Vocal	A Coruña

Tabla 12. Componentes de la Comisión de Atletas de la FGA

La Comisión de Atletas veteranos de la FGA. Funciones

La Comisión de atletas veteranos de la FGA estará compuesta por un número determinado de atletas veteranos elegidos por el Presidente de la FGA. Funciones:

- a) Supervisar y trabajar el calendario de competiciones, aportando ideas y propuestas a la Dirección Técnica de la FGA.
- b) Debatir posibles reglamentos, especialmente los que afectan directamente a los atletas veteranos.
- c) Elevar propuestas a la Junta Directiva y Comisión Delegada que mejoren los derechos de los atletas veteranos dentro del atletismo gallego.
- d) Informar a la Dirección Técnica de posibles sucesos y hechos que puedan mejorarse con una buena gestión del atletismo.

Atleta	Función	Delegación
Martín Brea Ozores	Presidente	Pontevedra
Oscar José Seoane Vázquez	Vocal	Ourense
Luis Nogueira Fernández	Vocal	O Barco de Valdeorras
David Domínguez Salas	Vocal	Pontevedra
Juan Pablo Fernández Rodríguez	Vocal	Santiago
José Francisco Area Santos	Vocal	A Coruña
M ^a de los Ángeles Rodríguez del Río	Vocal	Santiago

Tabla 13. Componentes de la Comisión de Atletas Veteranos de la FGA

La Escuela Gallega de Entrenadores de la FGA. Funciones

La Escuela Gallega de Entrenadores nace en el año 2008 con el principal objetivo de agrupar a todos los entrenadores gallegos en un único colectivo. Ver ANEXO.

Miembro	Función	Delegación
Mariano García Verdugo Dalmas	Presidente	Santiago de Compostela
Víctor Arufe Giraldez	Secretario	A Coruña

Tabla 14. Presidente y Secretario de la Escuela Gallega de Entrenadores de la FGA

El Juez Instructor de la FGA. Funciones

El ejercicio de potestad disciplinaria deportiva corresponderá, fuera de la competición, en primera instancia al Juez Instructor. Después al Comité de Disciplina Deportiva cuya resolución agota la vía federativa. Contra esta resolución se podrá interponer recurso ante el Comité Gallego de Justicia Deportiva. El Juez Instructor recabará toda la

información por ambas partes: la demandante y la denunciada para poder tomar una decisión, notificando a ambos la resolución.

Jueza Instructora	Titulación
Elena González Fernández	Licenciada en Derecho

Tabla 15. Jueza Instructora de la Federación Gallega de Atletismo

El Comité de Disciplina Deportiva de la FGA. Funciones

El Comité de Disciplina Deportiva estará constituido por tres miembros, de entre los cuales se nombrará a un Presidente, asistidos por el Secretario General de la FGA o la persona designada por el mismo, que actuará, con voz pero sin voto, como Secretario del mismo. Los tres miembros los designará el Presidente da FGA.

Las actas y los informes suscritos por los jueces constituyen medio documental necesario en el conjunto de la prueba de las infracciones a las reglas y normas. Igual naturaleza tendrán las ampliaciones o aclaraciones a las mismas suscritas por los propios jueces, bien de oficio, bien a la solicitud del Comité de Disciplina Deportiva.

En la apreciación de las infracciones referentes a la disciplina deportiva, a las decisiones del juez sobre los hechos relacionados con la competición son definitivas presumiéndose ciertas, salvo error material manifiesto.

Miembro	Función
Manuel Mora y Pita da Veiga	Presidente
Manuel Teijeiro Valledor	Vocal
Roberto García Fernández	Vocal

Tabla 16. Integrantes del Comité de Disciplina Deportiva de la Federación Gallega de Atletismo

2.8. Estructura territorial de la Federación Gallega de Atletismo

La FGA se estructurará territorialmente en Delegaciones. Cada Delegación quedará integrada por Clubes, Atletas, Entrenadores, Jueces y otros colectivos interesados estatutariamente establecidos que correspondan al límite geográfico fijado por la Asamblea General. (Ver reparto de los concellos gallegos que corresponden a cada Delegación).

Las Delegaciones ajustarán su actividad a las normas dictadas polos órganos de gobierno y funcionamiento de la FGA. Las Delegaciones facilitarán a la FGA toda la información que esta le requiera sobre sus actividades.

Los Delegados federativos serán nombrados y cesados polo Presidente de la FGA de acuerdo con el Artículo 29º apartado h) de los estatutos federativos..

La composición del Equipo Directivo y la competencia del mismo, será libre facultad del delegado federativo.

Los pagos de los costes generados en las Delegaciones, bien en estructura o por la actividad deportiva desarrollada serán efectuados y controlados desde la sede central de la FGA a través del único departamento de tesorería y contabilidad, salvo los excepcionales pagados efectuados en metálico. Asimismo todos los ingresos generados por cualquiera de las actividades propias de las delegaciones serán canalizados a través del sistema de cuenta única bancaria de la FGA.

Las Delegaciones ajustarán su actividad económica al régimen de presupuestos e informarán del mismo a la FGA. En cualquiera caso, en consonancia con la Ley 3/2012 y con el indicado en el artículo 45º apartado 11a, de los estatutos federativos no podrán organizar ninguna competición sin que exista previamente el aval documental firmado por el patrocinador y/u organizador, en el formato aprobado por la Junta Directiva y Comisión Delegada de la FGA.

Requisitos mínimos aplicados en la constitución de las Delegaciones FGA

1. Disponer de una pista de atletismo de homologada en la comarca respectiva.
2. Disponer de, al menos, un club de atletismo que haya desarrollado una continua actividad deportiva, en especial con las categorías inferiores, durante los últimos 10 años.
3. Disponer de, al menos, 5 técnicos, (Monitores, Entrenadores de Club y/o Entrenadores Nacionales de Atletismo), censados oficialmente en la FGA y con una actividad constante en los últimos 5 años, (a precisar).
4. Disponer de un mínimo de 10 jueces de atletismo, con residencia habitual en la comarca.
5. Que la Delegación más próxima se encuentre a una distancia superior a los 80 kms.

Funciones generales de las Delegaciones

- Controlar, a través de la actuación de miembros del Comité Gallego de Jueces, las competiciones oficiales de atletismo realizadas en su ámbito geográfico.
- Colaborar con el Servicio Provincial de Deportes de la Xunta de Galicia en la organización de las jornadas de los *Xogos Galegos do Deporte en Idade Escolar* (XOGADE).
- Realizar gestiones con los concellos de su demarcación para incrementar el tejido atlético.
- Mantener la comunicación con los concellos de su demarcación geográfica para ofrecerles asesoramiento técnico.

- Autorizar, mediante el VºBº del Delegado o Secretario de la Delegación en el documento correspondiente, la inclusión de una competición en el calendario oficial de la FGA y cuyo ámbito geográfico le corresponda.
- Colaborar con cualquier organizador de pruebas atléticas oficiales en la planificación y desarrollo de la competición.
- Estimular la organización de competiciones oficiales de atletismo en su ámbito geográfico.
- Colaborar en la organización de cualquier curso organizado por la FGA de formación de jueces o entrenadores, así como en el desarrollo de las concentraciones de atletas.
- Mantener la atención a los estamentos atléticos en los siguientes horarios:

DELEGACIÓN	DÍAS DE ATENCIÓN Y HORARIOS
A Coruña	Lunes a viernes de 09:00-13:00 y de 17:00 a 20:30 horas.
Ferrol	Lunes, miércoles y viernes de 19:00 a 20:30 horas
Santiago de Compostela	Viernes de 17:00 a 21:00 horas
Lugo	Lunes, miércoles y viernes de 19:00 a 20:30 horas
Ourense	Martes y jueves de 19:00 a 21:00 horas
O Barco de Valdeorras	Martes y jueves de 18:00 a 20:00 horas
Pontevedra	Lunes y Miércoles de 19:00 a 21:00
Vigo	Lunes, Miércoles y Jueves de 19 a 21 horas.

Tabla 17. Horarios de aperturas de las Delegaciones de la FGA

Funciones específicas de las delegaciones de la FGA

Antes de una prueba de pista

- Autorizar, mediante el VºBº del Delegado o Secretario de la Delegación en el documento correspondiente, el inicio del proceso de la inclusión de la prueba de pista en el calendario oficial de la FGA.
- Inspeccionar el material de competición con antelación suficiente.
- Revisar el horario y normativa de competición propuesto por el organizador (en pruebas locales), antes de su publicación, para determinar el número de jueces necesarios.
- Revisar el estado del material de pista y tecnológico, con días suficientes.
- Celebrar las reuniones con el organizador para ultimar todos los preparativos y precisar las responsabilidades que asume la Delegación.

Durante una prueba de pista

- Controlar el desarrollo de la prueba por parte del Comité Gallego de Jueces.
- Entregar los resultados oficiales al organizador con tiempo necesario para celebrar el protocolo de entrega de trofeos.

Después de una prueba de pista

- Enviar los resultados oficiales tras la conclusión de la carrera al departamento de estadística de la FGA para proceder a publicarlos en la web www.atletismogalego.org.

Antes de una carrera popular

- Autorizar, mediante el VºBº del Delegado o Secretario de la Delegación en el documento correspondiente, el inicio del proceso de la inclusión de la Carrera Popular en el calendario oficial de la FGA.
- Inspeccionar el circuito con la antelación suficiente para determinar el número de jueces necesarios, dentro de los márgenes establecidos.
- Celebrar las reuniones con el organizador para ultimar todos los preparativos y precisar las responsabilidades que asume la Delegación.

Durante una carrera popular

- Controlar el desarrollo de la carrera por parte del Comité Gallego de Jueces.
- Entregar los resultados oficiales al organizador con tiempo necesario para celebrar el protocolo de entrega de trofeos.

Después de una carrera popular

- Enviar los resultados oficiales tras la conclusión de la carrera al departamento de estadística de la FGA para proceder a publicarlos en la web www.carreirasgalegas.org así como en www.atletismogalego.org.

2.9. Requisitos legales para ser campeón o plusmarquista gallego

A) Campeones de Galicia

Categorías inferiores, hasta 1 categoría juvenil (18 años)

1. Tener licencia diligenciada por la Federación Gallega de Atletismo
2. Haberse clasificado entre las tres primeras posiciones del campeonato

Categorías junior, promesa, senior y veteranas

1. Tener licencia diligenciada por la Federación Gallega de Atletismo
2. Tener nacionalidad española, en el momento de la celebración del campeonato.
3. Haberse clasificado entre las tres primeras posiciones del campeonato

B) Plusmarquistas de Galicia

Categorías inferiores, hasta la juvenil

1. Tener licencia diligenciada por la Federación Gallega de Atletismo
2. Haber realizado el registro en las condiciones establecidas en la normativa de homologación de records
3. Haber sido aprobado por la Junta Directiva de la FGA.

Categorías junior, promesa, senior y veteranas

1. Tener licencia diligenciada por la Federación Gallega de Atletismo durante los últimos 5 años a la fecha de la consecución del record.
2. Estar empadronado en Galicia en los últimos 5 años a la consecución del record.
3. Tener nacionalidad española, en el momento de la consecución de la plusmarca.
4. Haber realizado el registro en las condiciones establecidas en la normativa de homologación de records
5. Haber sido aprobado por la Junta Directiva de la FGA.

3. ANÁLISIS DESCRIPTIVO DEL ATLETISMO GALLEGO

3.1. Introducción

En este punto se incluyen aquellos datos más relevantes que permitirán en apartados posteriores establecer un diagnóstico, objetivos y medidas a adoptar.

3.2. Evolución del número de licencias federativas

Evolución del número de licencias de atletas

	2007/2008	2008/2009	2009/2010	2010/2011	2011/2012	2012/2013	2013/2014
BENJAMIN	33	29	292	398	424	543	629
ALEVIN	50	36	359	575	527	646	759
INFANTIL	55	71	331	562	507	668	769
CADETE	297	279	390	555	507	537	691
JUVENIL	218	252	377	254	323	351	442
JUNIOR	148	168	138	174	190	163	215
PROMESA	147	135	131	129	152	159	161
SENIOR	444	443	556	498	506	510	575
VETERANOS	583	713	953	1024	1161	1195	1308
TOTALES	1975	2126	3527	4169	4297	4772	5549

Tabla 18. Evolución del número de licencias de atletas federadas autonómicas y nacionales, hombres y mujeres. Fuente: Departamento de Estadística de la FGA

	2007/2008	2008/2009	2009/2010	2010/2011	2011/2012	2012/2013	2013/2014
BENJAMIN	32	29	292	398	410	528	629
ALEVIN	45	35	358	575	520	633	751
INFANTIL	37	58	325	553	466	657	723
CADETE	77	106	204	373	325	381	563
JUVENIL	42	72	132	82	130	162	266
JUNIOR	16	28	22	40	50	67	89
PROMESA	26	19	20	31	45	59	68
SENIOR	136	175	299	283	300	343	412
VETERANOS	297	414	568	702	848	904	1020
TOTALES	708	936	2220	3037	3094	3734	4521

Tabla 19. *Evolución del número de licencias de atletas federadas autonómicas, hombres y mujeres.*
Fuente: Departamento de Estadística de la FGA

	2007/2008	2008/2009	2009/2010	2010/2011	2011/2012	2012/2013	2013/2014
BENJAMIN	1	0	0	0	14	15	0
ALEVIN	5	1	1	0	7	13	8
INFANTIL	18	13	6	9	41	11	46
CADETE	220	173	186	182	182	156	128
JUVENIL	176	180	245	172	193	189	176
JUNIOR	132	140	116	134	140	96	126
PROMESA	121	116	111	98	107	100	93
SENIOR	308	268	257	215	206	167	163
VETERANOS	286	299	385	322	313	291	288
TOTALES	1267	1190	1307	1132	1203	1038	1028

Tabla 20. Evolución del número de licencias de atletas federadas nacionales, hombres y mujeres.
Fuente: Departamento de Estadística de la FGA

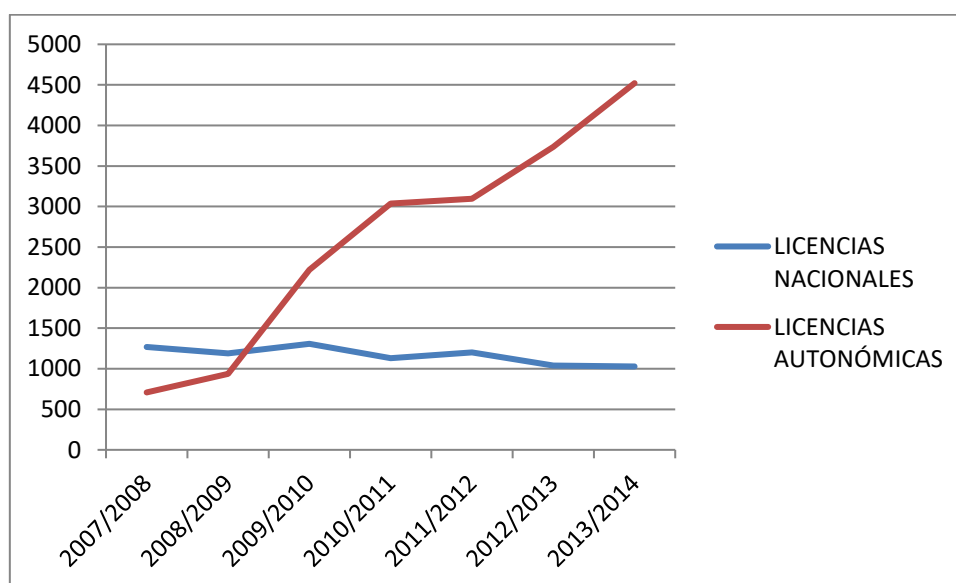


Gráfico 1. Evolución del número de licencias de atletas federadas autonómicas y nacionales, hombres y mujeres. Fuente: Departamento de Estadística de la FGA

	00/01	01/02	02/03	03/04	04/05	05/06	06/07	07/08	08/09	09/10	10/11	11/12	12/13	13/14
ANDALUCÍA	3.244	3.155	2.953	2.816	2.881	2.884	2.881	2.828	2.545	2.367	2.109	1.900	1.719	1.815
ARAGÓN	899	911	847	853	878	990	1.051	1.067	1.092	1.095	1.010	958	945	991
ASTURIAS	733	741	683	718	760	810	830	854	852	839	846	841	906	875
CANARIAS	868	946	959	969	994	1.031	1.056	895	916	864	834	683	549	571
CANTABRIA	442	461	455	451	470	495	450	486	508	539	480	447	454	495
CASTILLA L.M.	1.192	1.228	1.121	1.085	1.097	1.206	1.131	1.215	1.189	1.106	1.056	1.011	893	897
CASTILLA Y L.	2.008	1.895	1.779	1.652	1.530	1.551	1.598	1.586	1.654	1.607	1.532	1.437	1.346	1.434
CATALUÑA	2.348	2.381	2.320	2.184	2.269	2.286	2.317	2.342	2.485	2.449	2.420	2.439	2.442	2.430
CEUTA	23	46	52	46	36	36	32	45	34	30	11	11	11	6
COM. VALENC.	1.927	1.949	1.962	1.880	1.898	1.960	1.909	1.859	1.977	2.016	1.946	1.936	1.790	1.880
EXTREMADURA	533	590	612	595	621	676	698	687	736	674	632	613	570	594
GALICIA	1.183	1.279	1.282	1.229	1.258	1.231	1.244	1.266	1.179	1.301	1.133	1.152	1.031	1.028
ISLAS BALEA.	432	425	471	491	580	503	482	468	444	424	441	402	334	375
LA RIOJA	355	342	318	320	333	291	287	276	276	257	257	304	307	295
MADRID	1.889	1.976	1.842	1.917	1.959	2.000	2.094	2.167	2.131	2.057	2.034	1.948	2.024	2.086
MELILLA	129	198	201	266	121	109	74	75	52	36	15	23	14	20
MURCIA	900	925	971	930	905	876	856	851	846	865	668	553	596	595
NAVARRA	391	382	370	377	407	447	434	499	535	516	520	510	532	501
PAÍS VASCO	1.252	1.142	1.087	1.071	1.325	1.191	1.158	1.181	1.227	1.174	1.227	1.161	1.229	1.184
TOTAL	20.748	20.972	20.285	19.850	20.322	20.573	20.582	20.647	20.678	20.216	19.171	18329	17692	17692

Tabla 21. Evolución del número de licencias nacionales RFEA de atletas de cada una de las Federaciones Territoriales. Fuente: Departamento de Estadística de la FGA

	BF	BM	AF	AM	IF	IM	CF	CM	JVF	JVM	JRF	JRM	PF	PM	SF	SM	VF	VM	TOTAL
ANDALUCÍA	0	0	1	0	36	37	156	144	142	147	80	151	59	127	79	218	75	363	1.815
ARAGÓN	0	0	0	0	18	18	77	81	84	130	39	76	27	62	40	116	35	188	991
ASTURIAS	0	0	0	1	23	23	106	65	61	67	26	35	34	34	31	94	42	233	875
CANARIAS	1	1	4	1	18	10	26	29	46	36	26	41	19	37	33	61	42	140	571
CANTABRIA	0	0	0	0	8	8	45	25	27	29	26	33	21	27	22	60	26	138	495
CASTI. L.M.	0	1	0	1	18	23	80	58	70	97	40	73	21	67	24	115	39	170	897
CASTI. Y L.	1	3	2	4	21	24	110	89	114	136	70	110	67	89	88	196	56	254	1.434
CATALUÑA	0	0	0	0	16	16	196	189	179	191	129	193	84	154	129	214	181	559	2.430
CEUTA	0	0	0	0	0	0	0	0	0	0	0	0	0	0	0	2	1	3	6
COM. VALEN.	0	0	0	0	18	18	153	143	171	208	100	148	67	121	91	211	74	357	1.880
EXTREMAD.	0	0	1	0	13	20	55	44	46	55	24	48	19	43	21	69	21	115	594
GALICIA	0	0	0	8	19	28	79	49	95	81	50	76	36	57	60	101	67	222	1.028
IS. BALEA.	0	0	0	0	16	16	21	13	13	27	15	29	5	18	18	50	32	102	375
LA RIOJA	0	0	3	0	17	1	15	10	14	23	15	18	13	22	14	48	9	73	295
MADRID	0	0	0	0	36	44	140	94	132	121	84	140	70	142	124	280	143	536	2.086
MELILLA	0	0	0	0	0	0	1	6	4	7	0	1	0	0	0	1	0	0	20
MURCIA	2	4	14	8	32	22	49	48	47	52	30	40	15	32	26	60	22	93	596
NAVARRA	0	0	0	0	0	0	47	32	46	40	28	43	8	38	26	70	26	97	501
PAÍS VASCO	0	0	0	0	0	0	89	52	110	95	61	75	32	80	65	151	64	310	1.184
TOTAL	4	9	25	23	309	308	1445	1171	1401	1542	843	1330	597	1150	891	2117	955	3953	18073
TOTAL	13	48	617	2616	2943	2173	1747	3008	4908										
% sobre TOTAL	0,06	0,25	3,40	14,46	16,28	12,01	9,66	16,64	27,15	100									
	Benjamin	Alevín	Infantil	Cadete	Juvenil	Junior	Promesa	Senior	Veteranos	100									

Tabla 22. Evolución del número de licencias nacionales RFEA de atletas de cada una de las Federaciones Territoriales de la temporada 2013/2014. Fuente: Departamento de Estadística de la FGA

COMPARATIVA HISTÓRICA DE LICENCIAS DE VETERANOS [1995-2013]

AÑO	MUJERES	HOMBRES	Total	TOTAL RFEA	%
2013	965	4.114	5.079	17.694	28,70
2012	974	4.346	5.320	18.365	28,97
2011	977	4.727	5.704	19.185	29,73
2010	962	4.917	5.879	20.236	29,05
2009	950	4.994	5.944	20.723	28,68
2008	862	4.866	5.728	20.613	27,79
2007	799	4.645	5.444	20.582	26,45
2006	726	4.294	5.020	20.573	24,40
2005	687	3.315	4.002	20.322	19,69
2004	558	2.705	3.263	19.850	16,44
2003	538	2.601	3.139	20.285	15,47
2002	463	2.611	3.074	20.983	14,65
2001	463	2.573	3.036	20.752	14,63
2000	442	2.580	3.022	21.495	14,06
1999	363	2.295	2.658	22.112	12,02
1998	370	2.193	2.563	20.587	12,45
1997	298	1.925	2.223	20.280	10,96
1996	20	233	253		
1995	17	181	198		

Tabla 23. Evolución del número de licencias nacionales de atletas veteranos en el atletismo español. Fuente: Departamento de Estadística de la FGA

Número de licencias RFEA de atletas veteranos por categorías

Categoría	Hombres	Mujeres	Total	%	Categoría
35	1.017	274	1.291	25,42	35
40	952	249	1.201	23,65	40
45	779	199	978	19,26	45
50	562	116	678	13,35	50
55	342	67	409	8,05	55
60	184	31	215	4,23	60
65	136	13	149	2,93	65
70	70	10	80	1,58	70
75	39	5	44	0,87	75
80	27	1	28	0,55	80
85	2	0	2	0,04	85
90	4	0	4	0,08	90
	4.114	965	5.079		

Tabla 24. Evolución del número de licencias nacionales de atletas veteranos de la temporada 2012/2013 en el atletismo español. Fuente: Departamento de Estadística de la FGA

Evolución de las licencias RFEA por categorías

HOMBRES	Bejamín	Alevín	Infantil	Cadete	Juvenil	Júnior	Promesa	Senior	Veterano	Total
2013/14	9	23	308	1.171	1.542	1.330	1.150	2.117	3.953	11.603
2012/13	17	33	81	1.136	1.592	1.300	1.151	2.200	4.090	11.600
2011/12	15	24	85	1.211	1.596	1.311	1.165	2.421	4.335	12.163
2010/11	9	28	104	1.202	1.672	1.360	1.198	2.628	4.705	12.906
2009/10	63	67	151	1.268	1.774	1.376	1.223	2.928	4.910	13.760
2008/09	47	66	215	1.407	1.756	1.395	1.183	3.130	4.976	14.175
2007/08	24	79	241	1.326	1.733	1.395	1.171	3.305	4.871	14.145
2006/07	36	83	274	1.352	1.811	1.400	1.218	3.340	4.645	14.159
2005/06	44	98	284	1.335	1.857	1.442	1.274	3.540	4.294	14.168
2004/05	31	103	309	1.198	1.874	1.401	1.342	4.509	3.315	14.082
2003/04	61	99	376	1.193	1.962	1.421	1.353	4.476	2.689	13.630
2002/03	42	112	443	1.316	1.925	1.582	1.469	4.390	2.601	13.880

Tabla 25. Evolución del número de licencias masculinas de la RFEA (nacional) por categorías.

Fuente: Real Federación Española de Atletismo.

MUJERES	Bejamín	Alevín	Infantil	Cadete	Juvenil	Júnior	Promesa	Senior	Veterano	Total
2013/14	4	25	309	1.445	1.401	843	597	891	955	6.470
2012/13	24	30	60	1.388	1.387	766	581	900	956	6.092
2011/12	16	15	79	1.420	1.353	783	587	942	971	6.166
2010/11	10	30	99	1.463	1.289	831	548	1.023	972	6.265
2009/10	43	56	207	1.412	1.323	772	599	1.088	956	6.456
2008/09	22	64	247	1.388	1.376	759	587	1.118	942	6.503
2007/08	9	73	315	1.384	1.336	742	620	1.159	864	6.502
2006/07	27	75	306	1.416	1.243	773	597	1.187	799	6.423
2005/06	25	84	319	1.346	1.254	828	575	1.247	727	6.405
2004/05	34	72	378	1.139	1.321	799	594	1.216	687	6.240
2003/04	50	117	400	1.089	1.400	797	671	1.145	551	6.220
2002/03	41	117	425	1.289	1.326	864	701	1.104	538	6.405

Tabla 26. Evolución del número de licencias femeninas de la RFEA (nacional) por categorías.

Fuente: Real Federación Española de Atletismo.

TOTAL	Bejamín	Alevín	Infantil	Cadete	Juvenil	Júnior	Promesa	Senior	Veterano	Total
2013/14	13	48	617	2.616	2.943	2.173	1.747	3.008	4.908	18.073
2012/13	41	63	141	2.524	2.979	2.066	1.732	3.100	5.046	17.692
2011/12	31	39	164	2.631	2.949	2.094	1.752	3.363	5.306	18.329
2010/11	19	58	203	2.665	2.961	2.191	1.746	3.651	5.677	19.171
2009/10	106	123	358	2.680	3.097	2.148	1.821	4.016	5.866	20.216
2008/09	69	130	462	2.795	3.132	2.154	1.770	4.248	5.918	20.678
2007/08	33	152	556	2.710	3.069	2.137	1.791	4.464	5.735	20.647
2006/07	63	158	580	2.768	3.054	2.173	1.815	4.527	5.444	20.582
2005/06	69	182	603	2.681	3.111	2.270	1.849	4.787	5.021	20.573
2004/05	65	175	687	2.337	3.195	2.200	1.936	5.725	4.002	20.322
2003/04	111	216	776	2.282	3.362	2.218	2.024	5.621	3.240	19.850
2002/03	83	229	868	2.605	3.251	2.446	2.170	5.494	3.139	20.285

Tabla 27. Evolución del número de licencias masculinas y femeninas de la RFEA (nacional) por categorías. Fuente: Real Federación Española de Atletismo.

Evolución del número de licencias de técnicos gallegos

	2007/2008	2008/2009	2009/2010	2010/2011	2011/2012	2012/2013	2013/2014
MONITORES	11	30	32	35	30	31	37
DE CLUB	16	17	20	16	21	25	33
NACIONAL	21	41	42	38	38	34	34
TOTALES	59	92	99	94	96	97	111

Tabla 28. Evolución del número de licencias de entrenadores gallegos. Fuente: Escuela Gallega de Entrenadores

	Hombres	Mujeres	TOTAL
Número licencias	162	29	191
Porcentaje	84,8%	15,2%	100%

Tabla 29. Histórico de afiliados en función del sexo Fuente: Escuela Gallega de Entrenadores

Evolución del número licencias de entidades deportivas

	2007/2008	2008/2009	2009/2010	2010/2011	2011/2012	2012/2013	2013/2014
NACIONAL	41	41	45	45	41	47	56
AUTONÓMICO	32	31	40	41	48	54	54
TOTALES	73	72	85	86	89	101	110

Tabla 30. Evolución del número de licencias de clubes gallegos. Fuente: Servicio de Estadística de la Federación Gallega de Atletismo.

Evolución del número de licencias de jueces

JUECES		2006/07	2007/08	2008/09	2009/10	2010/11	2011/12	2012/13	2013/14
A CORUÑA	J. Árbitro Nacional	2	2	1	1	1	2	2	2
	Juez Árbitro	1	1	1	1	1	1	1	1
	Juez Nacional	9	10	8	5	4	6	5	6
	RFEA 1	0	4	11	14	13	12	12	14
	Juez Territorial	23	15	16	9	10	12	20	15
	Juez Honorario	2	2	1	1	1	1	1	1
FERROL	J. Árbitro Nacional								
	Juez Árbitro		1	1	1				
	Juez Nacional	3	2	2	2	3	3	2	2
	RFEA 1	0	4	8	7	10	6	2	3
	Juez Territorial	25	19	21	18	11	6	7	8
	Juez Honorario	1	1	1				1	1
SANTIAGO	J. Árbitro Nacional	1	1	1	1	1	1	1	1
	Juez Árbitro	1	1	1	1	1	1		
	Juez Nacional	3	3	3	3	3	3	1	1
	RFEA 1	0	2	5	7	23	10	6	6
	Juez Territorial	27	29	26	31	4	8	18	13
	Juez Honorario								
LUGO	J. Árbitro Nacional								
	Juez Árbitro								
	Juez Nacional	2	3	3	2	1	1	1	1
	RFEA 1	0	3	0	2	2	5	7	8
	Juez Territorial	26	20	27	17	11	7	14	20
	Juez Honorario								
OURENSE	J. Árbitro Nacional	1	1	2	2	2	2	3	3
	Juez Árbitro	2	2	2	2	2	2	1	3
	Juez Nacional	3	6	6	6	7	7	6	3
	RFEA 1	0	4	9	7	16	16	6	6
	Juez Territorial	38	24	6	13	3	3	12	8
	Juez Honorario			1					1
O BARCO	J. Árbitro Nacional	OUREN	OUREN						
	Juez Árbitro								
	Juez Nacional			2	3	18	13	4	4
	RFEA 1								
	Juez Territorial			21	19	5	5	20	9
	Juez Honorario								
PONTEVED.	J. Árbitro Nacional	1	1	1	1	1	1	1	1
	Juez Árbitro			0	6		3	3	4
	Juez Nacional	6	6	6	8	6	3	3	4
	RFEA 1	0	0	5	46	11	11	4	3
	Juez Territorial	39	37	39		37	37	14	12
	Juez Honorario								
VIGO	J. Árbitro Nacional						1	1	1
	Juez Árbitro	1	1	1	1	1	1	1	1
	Juez Nacional	5	5	6	6	7	5	3	4
	RFEA 1	0	0	0	21	10	10	10	12
	Juez Territorial	32	33	26	13	23	23	15	11
	Juez Honorario	3	2	2		1	2	3	2
TOTAL	J. Árbitro Nacion.	5	5	5	5	5	7	8	8
	Juez Árbitro	5	6	6	12	5	8	6	9
	Juez Nacional	31	35	34	32	31	28	21	21
	RFEA 1	0	17	40	107	103	83	51	56
	Juez Territorial	210	177	182	120	104	101	120	96
	Juez Honorario	6	5	5	1	2	3	5	5
TOTAL LICENCIAS RFEA		41	63	85	156	144	126	86	94

TOTAL LICENCIAS FGA	216	182	187	121	106	104	125	101
TOTAL JUECES	257	245	272	277	250	230	211	195

Tabla 31. Evolución del número de licencias de jueces Fuente: Departamento de licencias de la FGA.

3.3. Evolución del número de puntos de las Federaciones Autonómicas en Campeonatos de España

	2004	2005	2006	2007	2008	2009	2010	2011	2012	2013	2014
ANDALUCÍA	1440	1420	1429	1305,5	1454	1291,7	1388	1.235,20	1.245,50	1.256,33	1.261,30
ARAGÓN	481	585	494	482,3	417	369,3	380	470	500,3	366,50	393,8
ASTURIAS	526	437	510	526	518	476,5	538	456	442	384,50	329,5
CANARIAS	335	376	365	392	378,7	320	324	353,6	297,5	272,00	293,5
CANTABRIA	229	165	356	402,5	353,5	347,8	331	235,3	227,33	262,50	236,5
CASTILLA Y LEÓN	989	936	949	883,5	971,2	1068,2	1046	1.270	1.259,33	1.249,83	1.317,33
CASTILLA-LA MANCHA	394	496	473	505	520,5	508,5	465	590,5	524,5	500,50	457,5
CATALUÑA	2219	2181	2265	2301,8	2471,7	2576,1	2670	2.700,80	2.538,10	2.479,00	2.543,66
CEUTA	0	0	0	0	13	0	0	0	0	0,00	0
COM. VALENCIANA	1241	1176	1164	1336,3	1228,3	1329,5	1303	1.549,10	1.803,33	1.645,50	1.618,80
EXTREMADURA	259	257	247	215	201	309	258	272	273	308,50	256
GALICIA	654	778	784	714,5	645	651	664	792,5	839,1	820,50	835,5
ISLAS BALEARES	300	341	284	268,5	258,5	261	251	232	220,5	166,33	152
LA RIOJA	120	183	146	135,5	131	97	90	93	103,5	120,50	97
MADRID	1294	1141	1091	1112,3	1167,5	1146,3	1072	1.093	1.099,80	1.308,50	1.480,00
MELILLA	34	21	0	4	0	0	2	2	3	4,00	0
MURCIA	267	217	250	258	254,3	257,5	256	203	329,5	276,00	386
NAVARRA	204	200	181	198,5	192,3	224,8	319	251,5	258	347,00	348
PAÍS VASCO	759	763	674	747	686,5	634	711	670,5	735,5	753,00	804,5
TOTAL	11.745	11.673	11.662	11.788	11.862	11.868	12.068	12.470	12.700	12.521	12.811

Tabla 32. Evolución del número de puntos por Federaciones Autonómicas en Campeonatos de España. Fuente: Real Federación Española de Atletismo.

3.4. Evolución del número de medallas en Campeonatos de España

Pista Cubierta u Pista al Aire Libre

PISTA CUBIERTA	2007	2008	2009	2010	2011	2012	2013	2014
Por sexos	47	70	54	54	52	57	51	60
• Hombres	17	27	27	24	18	21	22	26
• Mujeres	30	43	27	30	34	36	29	34
Por sectores	47	70	54	54	52	57	51	60
• Velocidad	8	10	14	11	14	12	15	16
• Vallas	4	5	5	2	5	4	2	4
• Medio Fondo	7	14	8	7	9	12	3	10
• Fondo	5	5	3	3	1	4	6	5
• Saltos	16	18	15	20	12	19	15	14
• Lanzamientos	5	12	9	6	7	3	8	5
• Combinadas	2	6	0	5	4	3	2	6
Por categorías	47	70	54	54	52	57	51	60
• Absoluto	2	2	2	5	3	5	5	5
• Promesa	4	3	3	6	7	4	4	5
• Junior	8	6	4	4	4	3	6	7
• Juvenil	2	3	1	4	4	2	3	8
• Cadete	1	4	5	7	5	8	2	1
• Veterano	30	52	39	28	29	35	31	34
PISTA AIRE LIBRE	2007	2008	2009	2010	2011	2012	2013	2014
Por sexos	73	82	98	80	113	101	134	115
• Hombres	27	44	52	41	62	51	82	63
• Mujeres	46	38	46	39	51	50	52	52
Por sectores	73	82	98	80	113	101	134	115
• Velocidad	7	10	15	11	12	13	20	17
• Vallas	2	5	7	7	4	7	7	8
• Medio Fondo	10	10	13	2	8	7	12	10
• Fondo	11	8	7	6	4	9	12	11
• Marcha	4	4	3	2	4	3	5	2
• Saltos	12	14	22	16	17	16	20	11
• Lanzamientos	23	25	27	25	47	35	50	49
• Combinadas	4	6	4	11	17	11	8	7
Por categorías	73	82	98	80	113	101	134	115
• Absoluto	15	14	17	17	20	21	19	22
• Promesa	10	7	7	9	8	8	6	5
• Junior	6	6	9	3	6	6	8	10
• Juvenil	10	5	3	8	6	8	10	11
• Cadete	10	11	8	6	9	5	7	1

• Veterano	22	39	54	37	64	53	84	66
TOTAL PC + AL	120	152	152	134	165	158	185	175

Tabla 33. Número de medallas en Campeonatos de España federados individuales de Pista Cubierta y Pista al Aire Libre con los Universitarios incluidos. Fuente: Departamento de licencias de la FGA. Período 2007-2014.

Pista Cubierta y Aire Libre. Global por sectores

PC + PISTA A.L.	2007	2008	2009	2010	2011	2012	2013	2014
• Velocidad	15	20	29	22	26	25	35	33
• Vallas	6	10	12	9	9	11	9	12
• Medio Fondo	17	24	21	9	17	19	15	20
• Fondo	16	13	10	9	5	13	18	16
• Marcha	4	4	3	2	4	3	5	2
• Saltos	28	32	37	36	29	35	35	25
• Lanzamientos	28	37	36	31	45	38	58	54
• Combinadas	6	12	4	16	21	14	10	13
TOTAL	120	152	152	134	156	158	185	175

Tabla 34. Tabla resumen del número de medallas en Campeonatos de España de Pista Cubierta y de Pista al Aire Libre, por sectores. Fuente: Departamento de licencias de la FGA. Período 2007-2014.

Pista Cubierta y Aire Libre. Global por sexos

	2007	2008	2009	2010	2011	2012	2013	2014	TOTAL
• Masculinas	44	71	79	65	80	72	104	89	1218
• Femeninas	76	81	73	69	85	86	81	86	637
TOTAL	120	152	152	134	156	158	185	175	175

Tabla 35. Tabla resumen del número de medallas en Campeonatos de España de Pista Cubierta y de Pista al Aire Libre, por sectores. Fuente: Departamento de licencias de la FGA. Período 2007-2014.

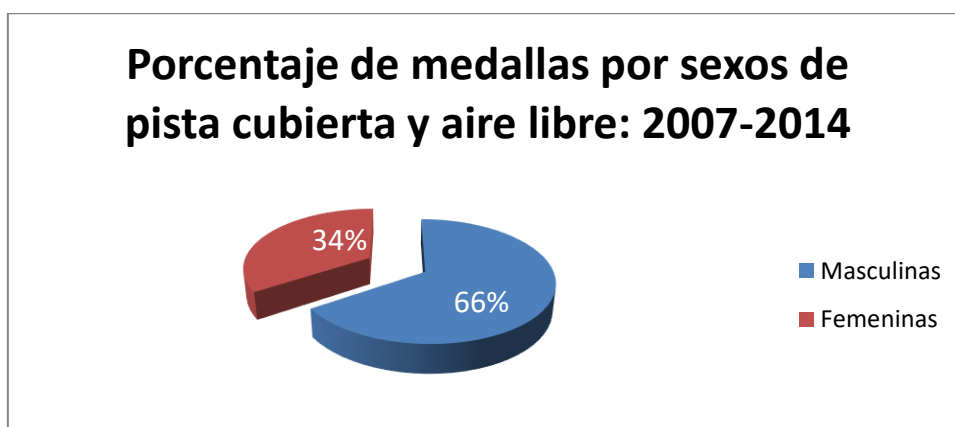


Gráfico 2. *Porcentaje de medallas por sexos de Campeonatos de España de Pista Cubierta y de Pista al Aire Libre. Fuente: Departamento de licencias de la FGA. Período 2007-2014.*

Campo a Través
Pruebas de Ruta: Marcha Atlética
Pruebas de Ruta: Carreras

CAMPO A TRAVÉS	2007	2008	2009	2010	2011	2012	2013	2014
Total	7	11	6	18	0	15	7	3
• Clubes	1	6	2	8	0	5	2	1
• Selección Gallega	6	5	4	10	0	10	5	2
RUTA	2007	2008	2009	2010	2011	2012	2013	2014
Total	7	10	29	6	15	35	32	27
• Marcha	6	4	2	3	8	10	5	10
• Carrera	1	6	27	3	7	25	27	17
TOTAL	14	21	35	24	15	50	39	30

Tabla 36. Número de medallas en Campeonatos de España federados de Campo a Través y Ruta (Marcha y Carreras). Fuente: Departamento de licencias de la FGA. Período 2007-2014.

Carreras de Montaña. La única actuación con medallas corresponde a Soledad Castro Soliño (CSC) en el año 2013 con una medalla de oro en la categoría de veteranas

Cuadro resumen global de medallas











	2007	2008	2009	2010	2011	2012	2013	2014
Pista Cubierta	47	70	54	54	52	57	51	60
Pista al Aire Libre	73	82	98	80	113	101	134	115
Campo a Través	7	11	6	18	0	15	7	3
Ruta Carrera	1	6	27	3	7	25	27	17
Ruta Marcha	6	4	2	3	8	10	5	10
Carrera Montaña	0	0	0	0	0	0	1	0
TOTAL	134	173	187	158	180	208	225	205




Tabla 37. Tabla resumen del número de medallas en Campeonatos de España de Pista, Campo a Través y Ruta (Marcha y Carreras). Fuente: Departamento de licencias de la FGA. Período 2007-2014.










3.5. Evolución del Ranking gallego absoluto en los últimos 10 años

HOMBRES	Nº	2005	2006	2007	2008	2009	2010	2011	2012	2013	2014
100	1º	10.78	10.69	10.83	10.96	10.83	10.93	10.81	10.76	10.85	10.72
	5º	11.10	10.96	11.10	11.09	11.25	11.24	11.18	11.08	11.11	10.98
	10º	11.34	10.9	11.28	11.34	11.35	11.39	11.31	11.21	11.30	11.15
	20º	11.54	11.2	11.50	11.66	11.60	11.53	11.53	11.69	11.50	11.41
200	1º	22.15	21.94	22.07	21.89	21.96	21.95	21.81	21.66	21.96	21.48
	5º	22.55	22.0	22.55	22.42	22.82	22.50	22.76	22.65	22.50	22.50
	10º	23.02	22.6	23.09	23.22	23.17	23.04	23.10	23.06	22.86	22.70
	20º	23.63	23.2	23.41	23.74	23.72	23.40	23.63	24.53	23.60	23.17
400	1º	47.88	47.16	47.33	47.64	48.70	49.00	49.54	48.69	49.14	48.99
	5º	49.64	49.63	49.71	50.16	49.91	49.79	50.22	50.16	50.16	49.79
	10º	50.13	50.53	50.97	51.45	51.09	50.91	51.41	51.63	50.98	50.92
	20º	51.97	51.8	53.10	52.46	52.34	52.39	52.26	52.77	52.52	51.91
800	1º	1.49.6	1.50.74	1.49.89	1.48.02	1.48.50	1.48.49	1.50.76	1.51.51	1.51.99	1.52.19
	5º	1.53.28	1.52.57	1.52.37	1.53.92	1.53.92	1.53.52	1.55.49	1.57.01	1.55.63	1.55.58
	10º	1.55.79	1.55.33	1.54.8	1.58.05	1.56.75	1.56.49	1.56.99	1.58.45	1.56.71	1.56.44
	20º	1.58.6	1.59.12	1.57.88	2.00.26	1.58.85	2.00.43	2.00.95	2.04.62	1.59.89	1.58.92
1500	1º	3.38.86	3.44.2	3.38.17	3.45.26	3.38.75	3.42.49	3.40.14	3.48.04	3.47.20	3.47.46
	5º	3.53.90	3.52.31	3.57.77	4.01.05	3.54.50	3.57.56	3.59.97	4.01.31	4.00.08	3.58.31
	10º	3.59.62	4.00.4	4.01.81	4.03.63	4.03.56	4.04.97	4.06.48	4.05.07	4.03.68	4.00.13
	20º	4.03.41	4.05.87	4.06.98	4.10.99	4.11.54	4.12.31	4.12.66	4.18.33	4.10.20	4.07.25
5000	1º	13.53.33	13.52.32	13.38.39	13.39.17	13.33.20	13.25.06	14.37.36	13.31.20	13.51.39	14.06.25
	5º	14.41.58	14.36.8	14.36.48	14.42.58	14.24.37	15.40.06	15.46.65	14.31.61	15.42.75	15.12.6
	10º	15.00.9	15.05.3	14.48.22	15.35.93	15.28.18	16.13.14	16.05.35	15.03.27	15.58.35	15.42.7
	20º	15.56.6	15.52.8	16.05.1	16.48.83	16.33.59	16.38.82	16.43.24	16.45.37	16.41.12	16.34.71
10000	1º	29.18.30	29.42.33	29.55.87	29.37.93	27.58.76	28.57.67	29.52.54	28.17.69	28.55.27	28.37.43
	5º	31.17.6	31.52.4	33.23.78	31.35.56	30.53.80	33.57.97	32.36.14	33.12.3	33.26.35	31.06.23
	10º	33.22.2	33.00.1	36.10.78	34.22.73	33.47.2	34.38.73	33.29.47	34.29.8	34.33.03	33.26.19
	20º	35.48.7	35.23.1	-	37.10.10	36.07.8	37.07.48	35.33.73	48.45.06	41.17.73	34.56.68
Maratón	1º	2.21.40	2.38.32		2.12.10	2.41.50	2.41.50	2.33.25	2.14.11	2.14.55	2.14.15
	5º	2.47.35	2.57.4		2.42.38	2.56.05	2.56.05	2.49.18	2.34.50	2.34.24	2.29.25
	10º	2.58.38	3.17.11		2.57.32	-	-	3.05.06	2.46.12	2.45.37	2.42.40
	20º	3.22.34	-		3.37.12	-	-	4.13.12	2.52.42	3.05.47	2.59.59
110 v.	1º	14.09	14.54	14.53	14.52	15.05	15.46	14.81	14.50	14.67	14.62
	5º	16.18	15.6	15.64	15.86	16.24	16.63	15.53	15.95	16.16	15.51
	10º	18.49	16.96	17.17	18.43	17.81	17.70	16.84	17.26	17.77	15.95
	20º	-	21.5	-	-	-	-	19.19	18.30	-	-
400 v.	1º	50.78	51.28	51.60	52.10	52.26	52.24	52.49	50.94	54.59	51.55
	5º	58.85	56.51	56.92	57.44	56.4	55.99	56.80	57.05	57.60	55.78
	10º	1.01.5	58.70	59.66	59.56	59.03	57.89	58.90	59.26	59.48	58.84
	20º	1.08.09	1.02.46	1.06.35	1.08.9	1.04.63	1.05.45	1.03.53	1.02.18	1.01.30	1.11.24
3000 Ob	1º	9.07.69	8.58.15	8.51.82	8.53.19	9.02.05	8.57.34	9.16.02	8.58.34	8.52.32	9.04.44
	5º	9.41.8	9.32.89	9.38.09	9.38.73	9.49.05	9.31.61	9.48.29	9.21.62	9.45.12	9.46.34
	10º	10.37.08	9.51.9	9.52.37	9.56.89	10.07.47	10.08.70	10.26.51	10.00.08	10.02.60	10.17.83
	20º	-	10.37.37	10.39.90	11.35.38	-	-	-	-	----	----

Tabla 38. Tabla resumen de la posición 1º, 5º, 10º y 20º del ranking gallego absoluto masculino de la temporada 2013/2014 Fuente: Departamento estadístico de la FGA.

HOMBRES		Nº	2005	2006	2007	2008	2009	2010	2011	2012	2013	2014
Longit.		1º	7.42	7.28	7.44	7.45	7.94	7.69	7.84	7.94	7.93	8.01
		5º	7.00	6.95	6.93	7.06	6.63	6.93	6.89	6.79	7.13	6.87
		10º	6.53	6.64	6.58	6.62	6.45	6.54	6.57	6.41	6.49	6.59
		20º	6.03	6.14	6.08	6.15	6.05	6.25	6.15	6.19	6.19	6.32
T.Salto		1º	14.64	15.56	15.80	16.01	15.92	15.90	15.64	15.93	16.21	16.04
		5º	13.68	13.60	13.92	13.40	13.37	13.69	13.69	13.61	13.57	13.49
		10º	12.85	12.23	13.14	12.69	12.59	13.07	12.79	12.66	12.51	12.97
		20º	12.16	11.68	11.53	11.62	11.65	12.05	11.76	9.29	11.65	11.82
Altura		1º	1.96	1.99	2.06	2.09	2.08	2.04	1.95	1.98	2.05	2.05
		5º	1.90	1.90	1.89	1.90	1.81	1.87	1.90	1.90	1.88	1.83
		10º	1.82	1.83	1.85	1.80	1.79	1.81	1.87	1.82	1.81	1.77
		20º	1.70	1.74	1.70	1.70	1.67	1.66	1.71	1.70	1.71	1.70
Pértiga		1º	4.91	5.30	5.21	5.25	5.25	5.20	4.62	4.62	4.71	5.00
		5º	4.20	4.35	4.50	4.50	4.25	4.40	4.00	4.24	4.31	4.30
		10º	3.60	3.90	3.60	3.70	3.73	3.60	3.70	3.70	3.81	4.00
		20º	2.70	3.20	3.10	3.10	3.20	3.31	3.10	3.00	3.20	3.04
Peso		1º	16.17	15.86		16.18	16.45	16.33	16.59	17.36	17.44	16.79
		5º	14.78	14.82		14.02	14.25	14.41	13.87	13.83	13.31	13.85
		10º	13.25	13.41		13.17	12.72	11.52	12.38	11.70	11.35	12.22
		20º	10.00	9.21		11.11	10.46	10.39	10.11	9.60	9.45	9.50
Disco		1º	53.95	53.31	52.18	53.73	53.93	54.06	67.18	67.74	66.16	65.48
		5º	43.24	41.50	42.22	41.68	42.83	41.60	52.29	45.68	44.77	47.61
		10º	38.05	34.66	39.49	38.91	40.14	38.88	39.32	38.53	36.90	37.92
		20º	28.90	25.28	28.37	26.84	31.04	30.71	31.61	29.86	29.18	29.82
Jabali.		1º	75.13	74.15	74.74	75.46	74.77	74.23	73.01	71.53	70.95	75.38
		5º	65.65	65.20	65.70	63.01	63.71	64.82	66.84	63.71	61.52	57.59
		10º	57.46	56.71	58.60	59.38	60.15	56.08	54.90	51.75	49.28	52.23
		20º	40.19	43.38	44.47	44.08	46.04	43.27	45.23	40.72	42.31	41.97
Martillo		1º	61.43	63.40		68.01	68.22	69.04	70.41	69.85	70.19	70.77
		5º	55.97	55.14		59.42	58.33	57.70	60.86	55.62	54.53	54.71
		10º	47.26	44.74		45.33	51.72	48.14	51.31	45.58	47.94	47.03
		20º	23.54	23.32		23.38	25.72	9.24	22.82	--	--	22.17
Decatl.		1º	7.698	7.480	7.479	7.736	7.245	6.447	6.237	7.822	7.484	6.462
		5º	2.601	3.859	-	4.474	4.826	4.297	4.603	4.922	5.191	5.254
		10º	-	-	-	-	-	-	-	--	--	--
		20º	-	-	-	-	-	-	-	--	--	--
20 KM		1º	1.29.29	1.27.38	1.45.12	1.30.04	1.29.44	1.37.50	1.37.53	1.38.11	1.26.02	1.25.52
		5º	2.09.43	2.03.51	-	2.04.48	2.05.52	-	-	-	-	-
		10º	-	-	-	-	-	-	-	-	-	-
		20º	-	-	-	-	-	-	-	-	-	-
5		1º	3.48.15	4.03.30	3.46.56	4.02.09	4.01.56			3.18.86	3.15.01	

		5º	-	-	-	-				3.25.55	3.29.74	
		10º	-	-	-	-				-	-	
		20º	-	-	-	-				-	-	
4x100		1º	42.72					42.37	42.80	41.77	42.07	41.61
		5º	44.66					44.97	43.64	42.98	43.62	43.01
		10º	46.55					46.44	45.73	44.69	44.50	46.88
		20º	-					52.99	54.23	48.00	52.24	-
4x400		1º	3.15.52							3.18.37	3.16.49	3.23.38
		5º	3.30.83							3.21.54	3.25.71	3.27.95
		10º	3.43.03							3.29.02	3.34.60	-
		20º	4.11.6							-	-	-

MUJERES		Nº	2005	2006	2007	2008	2009	2010	2011	2012	2013	2014
100		1º	12.32	12.2	11.98	12.29	12.26	12.31	12.26	12.09	12.38	11.93
		5º	12.73	12.79	12.69	12.90	12.81	12.85	12.67	12.57	12.69	12.64
		10º	13.12	12.8	12.94	13.04	13.10	13.06	13.02	13.01	12.81	12.83
		20º	13.47	13.31	13.31	13.30	13.30	13.41	13.24	13.37	13.09	13.13
200		1º	25.03	25.51	25.09	25.31	25.46	25.34	25.35	24.71	25.09	24.74
		5º	25.99	26.6	26.10	26.41	26.82	26.26	26.28	25.89	25.89	26.03
		10º	26.87	26.81	26.4	27.34	27.38	26.97	26.72	26.97	26.63	26.60
		20º	28.32	27.50	28.00	28.19	28.54	28.15	27.94	27.84	27.45	27.34
400		1º	54.37	54.24	54.60	55.43	54.14	54.31	54.45	54.98	55.12	54.51
		5º	58.8	59.29	59.28	59.47	58.79	1.00.41	59.05	56.84	58.59	57.11
		10º	1.00.33	1.01.38	1.01.08	1.01.0	1.01.19	1.01.86	1.01.19	59.99	59.58	58.82
		20º	1.04.18	1.03.0	1.03.44	1.04.92	1.04.34	1.04.02	1.04.71	1.03.33	1.01.79	1.01.99
800		1º	2.05.1	2.08.99	2.06.39	2.09.34	2.07.15	2.07.60	2.07.56	2.09.91	2.06.18	2.06.80
		5º	2.11.72	2.13.50	2.15.41	2.16.11	2.15.52	2.17.89	2.19.46	2.15.48	2.13.11	2.11.52
		10º	2.18.8	2.22.53	2.20.25	2.21.33	2.18.65	2.20.90	2.24.69	2.20.78	2.18.60	2.19.03
		20º	2.23.9	2.27.1	2.28.5	2.28.83	2.28.0	2.31.03	2.30.94	2.29.87	2.27.82	2.25.00
1500		1º	4.13.34	4.12.49	4.20.6	4.19.13	4.27.75	4.27.56	4.30.94	4.14.07	4.14.76	4.11.33
		5º	4.32.75	4.32.99	4.32.49	4.39.48	4.37.17	4.37.57	4.40.65	4.42.22	4.35.73	4.35.28
		10º	4.43.01	4.47.27	4.45.03	4.49.76	4.45.73	4.46.22	4.45.32	4.55.99	4.53.39	4.51.80
		20º	5.03.9	4.59.73	5.03.42	5.03.13	5.00.86	5.08.77	5.08.8	5.23.37	5.14.05	5.09.45
5000		1º	16.17.47	16.00.12	16.46.94	17.50.42	16.39.98	16.48.52	16.52.52	16.46.1	16.31.17	16.54.61
		5º	17.54.9	18.10.31	18.04.75	18.11.48	17.42.6	17.18.12	17.54.10	19.04.02	18.31.82	18.37.57
		10º	18.29.4	18.28.1	19.23.18	19.48.11	19.02.0	19.58.72	24.39.34	20.19.60	20.16.5	20.13.87
		20º	22.05.8	-	-	-	-	25.08.41	-	-	-	-
10000		1º	35.56.2	34.56.1	34.57.13	35.33.46	35.43.8	36.11.81	34.57.00	36.25.24	35.15.89	37.06.03
		5º	-	-	42.47.77	44.46.52	43.07.2	41.57.56	41.33.35	41.24.59	41.04.95	38.54.34
		10º	-	-	-	-	-	-	48.44.19	50.55.83	48.29.84	43.07.36
		20º	-	-	-	-	-	-	-	-	-	-
Maratón		1º	3.40.47	2.35.30			2.40.26		2.44.12	2.42.43	2.38.18	3.05.56
		5º	-	-			-	-	-	3.52.46	3.43.12	3.28.34
		10º	-	-			-	-	-	-	-	3.47.51
		20º	-	-			-	-	-	-	-	-
110 v.		1º	14.07	14.21	13.95	14.04	13.77	14.19	13.97	13.99	14.37	14.73
		5º	17.23	15.80	15.72	15.84	15.81	15.90	15.24	15.54	15.78	15.61
		10º	19.62	16.14	16.36	17.03	16.90	17.40	17.48	16.98	17.08	17.15
		20º	-	18.75	-	18.58	24.62	18.46	21.76	19.34	19.97	18.95








400 v.		1º	1.01.60	1.02.48	1.01.84	1.02.59	1.04.23	1.03.24	1.04.10	1.03.6	1.01.78	1.00.61
		5º	1.09.3	1.05.8	1.06.26	1.07.54	1.08.34	1.09.37	1.08.24	1.09.17	1.06.59	1.06.47
		10º	1.10.64	1.09.4	1.08.80	1.14.5	1.12.62	1.14.9	1.12.88	1.14.34	1.11.59	1.12.69
		20º	1.37.70	1.23.29	-	-	-	1.21.95	-	1.21.72	1.14.81	1.17.14
3000 Ob		1º	11.09.04	11.23.59	11.02.31	10.50.56	11.34.51	11.45.56	10.48.35	10.53.16	10.54.16	11.03.90
		5º	11.58.95	12.13.93	12.46.33	12.19.75	13.57.1	12.29.26	12.08.81	12.34.73	13.40.87	14.12.14
		10º	13.28.3	13.11.9	14.50.02	-	-	14.20.50	15.30.19	13.29.05	14.58.87	-
		20º	-	-	-	-	-	-	-	-	-	-

Tabla 39. Tabla resumen de la posición 1º, 5º, 10º y 20º del ranking gallego absoluto femenino de la temporada 2013/2014 Fuente: Departamento estadístico de la FGA.

MUJERES	Nº	2005	2006	2007	2008	2009	2010	2011	2012	2013	2014
Longit.	1º	5.64	5.64	5.66	5.69	5.57	5.54	5.72	5.90	5.79	5.90
	5º	5.19	5.17	5.35	5.33	5.24	5.31	5.56	5.48	5.40	5.28
	10º	4.98	5.04	5.11	5.12	5.14	5.15	5.02	5.12	5.07	5.15
	20º	4.78	4.83	4.78	4.80	4.88	4.80	4.65	4.78	4.81	4.79
T.Salto	1º	11.79	13.23	11.50	11.63	12.32	12.33	13.17	14.17	13.29	14.07
	5º	11.26	11.42	11.21	11.24	11.28	11.30	11.57	11.21	11.12	11.15
	10º	10.49	10.75	10.76	10.78	10.98	10.70	10.55	10.66	10.62	10.98
	20º	10.12	10.40	9.91	10.11	9.89	9.56	9.58	9.81	9.80	9.65
Altura	1º	1.71	1.67	1.70	1.70	1.70	1.71	1.76	1.77	1.75	1.78
	5º	1.60	1.55	1.58	1.60	1.62	1.61	1.60	1.58	1.57	1.59
	10º	1.50	1.50	1.50	1.51	1.58	1.54	1.45	1.50	1.52	1.51
	20º	1.43	1.45	1.43	1.42	1.45	1.44	1.41	1.41	1.42	1.43
Pértiga	1º	3.70	3.90	4.01	3.90	3.90	3.55	3.62	3.40	3.61	3.81
	5º	3.20	3.10	2.90	3.11	3.20	3.10	3.20	3.10	2.91	3.10
	10º	3.00	2.60	2.60	2.73	2.80	2.50	2.40	2.60	2.47	2.55
	20º	2.15	1.85	2.00	1.90	2.00	-	-	2.00	2.02	1.97
Peso	1º	13.37	13.63	13.38	13.57	13.59	13.13	14.01	15.46	15.97	15.49
	5º	11.20	11.12	11.38	10.19	10.71	10.92	10.99	10.70	11.55	11.69
	10º	10.21	9.81	9.72	9.73	9.79	10.32	9.94	10.02	9.44	9.39
	20º	8.14	8.43	8.25	8.29	9.04	9.42	8.37	8.51	7.79	8.36
Disco	1º	50.75	50.41	52.83	54.55	54.49	52.61	53.12	49.52	50.42	50.84
	5º	38.29	37.30	37.73	34.09	34.63	34.23	34.00	33.70	40.23	38.47
	10º	32.36	30.92	33.72	27.30	28.03	32.18	31.67	30.58	30.76	27.83
	20º	25.69	23.34	23.48	21.51	22.72	26.45	20.80	25.06	22.17	22.07
Jabali.	1º	46.20	47.30	45.60	45.19	48.62	46.66	49.02	53.15	54.52	53.74
	5º	34.80	35.12	33.55	35.21	36.13	34.78	33.71	34.69	38.48	35.19
	10º	27.80	29.32	27.58	28.57	31.30	29.19	29.56	27.88	28.40	28.25
	20º	20.51	23.93	21.82	20.66	23.99	24.92	23.47	22.21	22.70	17.77
Martillo	1º	64.67	65.55	63.04	48.29	48.85	50.91	50.09	52.60	49.24	44.84
	5º	41.59	39.97	40.82	41.81	40.89	43.00	39.57	39.80	39.72	39.14
	10º	34.64	35.38	35.19	32.61	30.08	31.86	37.02	34.12	23.49	31.14
	20º	-	23.19	-	17.52	13.21	10.62	15.33	14.64	-	-

Heptat.		1º	2.501	3.447	3.906	3.460	3.981	3.785	3.249	3.986	4.049	4.177
		5º	-	2.930	-	3.112	3.270	-	-	2.398	-	2.091
		10º	-	-	-	-	-	-	-	-	-	-
		20º	-	-	-	-	-	-	-	-	-	-
10 KM		1º	48.35	51.53	51.50		47.15	46.47	51.55	46.18	47.43	47.33
		5º	56.00	56.32	-		57.57	-	-	52.22	52.49	52.02
		10º	1.03.22	59.33	-		1.01.43	-	-	57.50	58.23	56.23
		20º	-	-	-		-	-	-	-	-	1.15.22
20 KM		1º	1.39.28		1.42.58	1.40.20	1.35.16			1.31.50	1.31.32	1.36.51
		5º	-		-	-	-			-	2.04.04	2.06.14
		10º	-		-	-	-			-	-	-
		20º	-		-	-	-			-	-	-
4x100		1º	49.40					48.78	49.30	47.22*	47.79	49.37
		5º	52.00					50.89	51.71	51.54	51.40	51.79
		10º	55.2					52.09	54.13	53.10	53.07	53.81
		20º	-					55.73	59.38	58.79	58.07	59.83
4x400		1º	3.54.88							3.50.99	3.53.41	3.47.89
		5º	4.18.06							4.09.67	4.20.89	4.14.43
		10º	5.02.9							4.35.87	-	-
		20º	-							-	-	-

*Selección gallega con atleta extranjera

3.6. Atletas gallegos en el Ranking de España de todos los tiempos

Ranking de España Absoluto TOP 20

HOMBRES	MARCA	ATLETA	LUGAR	FECHA	TOP
400	46.24	Isidoro Hornillos Baz	México DF	08.06.1979	12º
400	46.2 M	Manuel Carlos Gayoso	Madrid	07.06.1969	13º
800	1.45.89	Andrés M. Díaz Díaz	Madrid	12.06.1996	20º
1500	3.31.48	Andrés M. Díaz Díaz	Mónaco	18.08.2000	7º
10.000	27.39.38	Alejandro Gómez Cabral	Oslo	10.07.1993	7º
10.000	27.49.17	Carlos de la Torre	Barakaldo	19.06.1996	16º
Maratón	2h.07.54	Alejandro Gómez Cabral	Rotterdam	18.04.1997	6º
400 m.v.	50.20	Santiago Fraga	A Coruña	26.07.1990	15º
3000 Obs.	820.44	Elisardo de la Torre	Barakaldo	08.07.2000	18º
Longitud	8.01	Jean Marie Okutu	Pontevedra	15/06/2014	11º
Disco	67.91	Frank J. Casañas	Castellón	17.06.2008	2º
Disco	65.52	David Martínez	Aranjuez	07.06.1997	3º
Disco	58.10	Martín Brea Ozores	Valencia	22.07.2001	9º
Disco	56.57	Víctor Gallego	Vigo	19.07.2014	16º
Martillo	70.77	Isaac Vicente Landín	Vila Nova de Cer.	23.07.2014	7º
Martillo	68.58	José Manuel Almudi	Madrid	23.07.1995	11º
Jabalina	78.78	Julián Sotelo	Pamplona	23.09.1992	1º
Jabalina	77.86	Gustavo Dacal Martínez	Pontevedra	20.07.2003	2º
Jabalina	76.00	Raimundo Fernández	Narón	19.08.2000	6º

Jabalina	75.38	Borja Barbeito Gómez	Pamplona	17.05.2014	8°
Jabalina	73.87	José Manuel Vila	Barcelona	01.08.2009	11°
Jabalina	72.01	Manuel Uriz	San Fernando	08.05.2010	16°
Decatlón	7940	David Gómez Martínez	Huelva	07.08.2004	6°
20 K.Mar.	1h.21.53	José Ignacio Silva	A Coruña	07.06.2003	14°
50 K.Mar.	3h.45.55	Santiago Pérez Alonso	Ourense	22.02.1998	8°

Tabla 40. Relación de atletas masculinos gallegos en el TOP 20 del ranking de España Absoluto de todos los tiempos del programa olímpico. Cerrado el 3 de agosto de 2014. Fuente: Asociación Española de Estadísticos de Atletismo.

	Hombres	Porcentajes
Lanzamientos	12	48%
Fondo	4	16%
Medio fondo	2	8%
Velocidad	2	8%
Marcha	2	8%
Vallas	1	4%
Salto	1	4%
Combinadas	1	4%
TOTAL	25	100%

Tabla 41. Proporción de atletas gallegos masculinos por especialidades en el TOP 20 del ranking de España absoluto de todos los tiempos del programa olímpico. Cerrado el 3 de agosto de 2014. Fuente: Asociación Española de Estadísticos de Atletismo.

MUJERES	MARCA	ATLETA	LUGAR	FECHA	TOP
800	2.01.60	Pilar Barreiro Senra	Budapest	18.08.1998	10 ^a
1500	4.08.56	Eva Arias Aira *	San Sebastian	03.07.2004	14 ^a
1500	4.10.17i	Rocío Rodríguez Longa	Maebashi	06.03.1999	16 ^a
1500	4.11.33	Solange A. Pereira	Ourense	21.06.2014	19 ^a
5.000	14.44.95	Julia Vaquero Sousa	Oslo	05.07.1996	1 ^a
10.000	31.14.95	Julia Vaquero Sousa	Barakaldo	05.04.1997	2 ^a
10.000	32.02.2	María Abel Diéguez	Gijón	12.08.2000	10 ^a
10.000	32.42.49	Alessandra Aguilar	Atenas	12.04.2003	18 ^a
Maratón	2.26.58	María Abel Diéguez	FrancfortMain	27.10.2002	2 ^a
Maratón	2.27.00	Alessandra Aguilar *	Rotterdam	10.04.2011	3 ^a
Maratón	2.32.57	Vanessa Veiga*	Castellón	11.12.2011	20 ^a
3.000 obs	9.25.14	Eva Arias Aira*	Berlin	15.08.2009	2 ^a
Triple	14.17	Ana Peleteiro Brión	Barcelona	12.07.2012	3 ^a
Triple	14.15	Ruth Ndoumbe *	Alcobendas	26/07/2014	4 ^a
Pértiga	4.05i	Paula Campanero	La Coruña	21.01.2007	11 ^a
Peso	15.97	M. Belén Toimil Fernán.	Pontevedra	14.07.2013	9 ^a
Peso	15.61	Ángeles Barreiro Rico	Sao Jacinto	20.06.1992	10 ^a
Disco	60.56	Ángeles Barreiro Rico	Ferrol	10.06.1994	1 ^a

Disco	54.55	Mercedes de Santaló	Alicante	30.07.2008	9 ^a
Disco	51.02	Dolores Pedrares Alonso	Ferrol	10.06.1994	15 ^a
Martillo	67.14	Dolores Pedrares Alonso	Valladolid	26.06.2004	3 ^a
Martillo	55.84	María del Mar Labandeira	Santiago de C.	13.06.2003	16 ^a
Jabalina	59.43	Marta Miguez Telle	Valencia	21.07.2001	3 ^a
Jabalina	54.52	Lidia Parada Santos	Tampere	13.07.2013	5 ^a
Jabalina	50.17	Felicea Tilea	Zaragoza	07.06.2014	15 ^a
Jabalina	48.71	María Ángeles Filgueira	Lugo	17.07.2004	20 ^a
20 K.Mar.	1.31.32	Lorena Luaces Barril	Murcia	03/03/2013	9 ^a
20 K.Mar.	1.34.23	Eva María Iglesias	Podebrady	09.04.2011	16 ^a

Tabla 42. Relación de atletas femeninas gallegas en el TOP 20 del ranking de España Absoluto de todos los tiempos del programa olímpico. Cerrado el 3 de agosto de 2014. Fuente: Asociación Española de Estadísticos de Atletismo.

(*) Marcas conseguidas por atletas formados en Galicia, con licencia por otra Comunidad Autónoma

	Mujeres	Porcentajes
Lanzamientos	11	39,29%
Fondo	8	28,58%
Medio fondo	4	14,28%
Saltos	3	10,71%
Marcha	2	7,14%
Velocidad	0	0%
Vallas	0	0%
Combinadas	0	0%
TOTAL	28	100%

Tabla 43. Proporción de atletas gallegas femeninas por especialidades en el TOP 20 del ranking de España absoluto de todos los tiempos del programa olímpico. Cerrado el 3 de agosto de 2014. Fuente: Asociación Española de Estadísticos de Atletismo.

Ranking de España Promesa TOP 10

HOMBRES	MARCA	ATLETA	LUGAR	FECHA	TOP
400	46.24	Isidoro Hornillos Baz	México D.F.	08.09.1979	3 ^o
5.000	13.20.91	Alejandro Gómez Cabral	Oslo	01.07.1989	2 ^o
10.000	27.54.13	Alejandro Gómez Cabral	Bruselas	25.08.1989	1 ^o
10.000	28.49.46	Jesús González Margaride	Barcelona	01.04.1989	6 ^o
10.000	28.58.26	José Antonio Ramallo	Barakaldo	01.07.1998	9 ^o
400 m.v.	50.20	Santiago Fraga Castro	La Coruña	26.07.1990	6 ^o
400 m.v.	50.5	Francisco Suárez	Madrid	10.07.1971	7 ^o
Longitud	7.94	Jean Marie Okutu	Barcelona	01.07.2009	7 ^o
Disco	59.98	David Martínez Varela	Madrid	09.06.1989	2 ^o
Jabalina	73.14	Gustavo Dacal	Sevilla	25.07.1999	3 ^o
Jabalina	72.56	José Manuel Vila Cedrón	Vigo	24.06.2006	6 ^o
Jabalina	72.01	Manuel Uriz Corral	San Fernando	08.05.2010	9 ^o
Jabalina	71.36	Borja Barbeito Gómez	Castellón	03.07.2010	10 ^o

Martillo	68.22	Isaac Vicente Landín	Vila Nova de C.	05.07.2009	7º
Decatlón	7772	David Gómez Martínez	Santiago de Chi.	19.10.2000	2º
MUJERES	MARCA	ATLETA	LUGAR	FECHA	TOP
800	2.03.85	Rocío Rodríguez Longa	Sevilla	28.05.1999	6ª
1500	4.10.17	Rocío Rodríguez Longa	Maebashi	06.03.1999	5ª
5.000	15.45.74	Alexandra Aguilar Morán	Barcelona	02.09.2000	3ª
10.000	32.48.89	Alexandra Aguilar Morán	Barakaldo	08.07.2000	1ª
10.000	33.31.56	María Abel Diéguez	Barakaldo	19.06.1996	6ª
10.000	33.58.56	Vanessa Veiga Abreu	Gavá	10.06.2001	9ª
Triple	14.17	Ana Peleteiro Brion	Barcelona	12.07.2012	1ª
Triple	13.43	Ruth Ndoumbe Nvumba	Kaunas	16.07.2009	5ª
Peso	15.97	M. Belén Toimil Fernánd.	Pontevedra	14.07.2013	7ª
Disco	52.20	Ángeles Barreiro Rico	La Coruña	24.08.1985	6ª
Disco	51.02	Dolores Pedrares Alonso	Ferrol	10.06.1994	10ª
Jabalina	54.52	Lidia Parada Santos	Tampere	13.07.2013	2ª

Tabla 44. Relación de atletas gallegos, hombres y mujeres, en el TOP 10 del ranking de España Promesa de todos los tiempos del programa olímpico. Cerrado el 3 de agosto de 2014. Fuente: Asociación Española de Estadísticos de Atletismo.

	Hombres	Mujeres	TOTAL
Lanzamientos	6	4	10
Fondo	4	4	8
Saltos	1	2	3
Medio Fondo	0	2	2
Velocidad	1	0	1
Vallas	2	0	2
P. Combinadas	1	0	1
TOTAL	15	12	27

Tabla 45. Número de atletas gallegos por especialidades en el TOP 10 del ranking de España promesa de todos los tiempos del programa olímpico. Cerrado el 3 de agosto de 2014. Fuente: Asociación Española de Estadísticos de Atletismo.

Ranking de España Junior TOP 10

HOMBRES	MARCA	ATLETA	LUGAR	FECHA	TOP
5.000	13.42.17	Alejandro Gómez Cabral	La Coruña	06.08.1986	1º
10.000	29.27.25	Pedro Nimo del Oro	Barakaldo	10.04.1999	3º
10.000	29.35.31	David Posada	Sidney	21.08.1996	4º
10.000	29.46.90	Alejandro Fernández Rive.	Tampere	24.07.2003	10º
110m.v.	14.14	David Rodríguez Pérez	Madrid	13/07/1996	
3000 Obs.	8.36.4	Alejandro Gómez Cabral	Pontevedra	01.07.1998	2º
Triple	16.01	Alfonso Palomanes Mart.	Santiago	14.06.2008	9º

Pértiga	5.30	Luis F. Moro Moro	Zaragoza	23.07.2006	8º
Disco (2k)	55.30	David Martínez Varela	Madrid	05.08.1986	1º
Jabalina	71.36	Borja Barbeito Gómez	Castellón	03.07.2010	1º
Jabalina	67.57	José Manuel Vila Cedrón	La Coruña	08.10.2005	6º
Martillo	65.04	José Manuel Almudi	Tirrenía	17.08.1991	6º
Decatlón	7.772	David Gómez Martínez	Santiago de Chi.	19.10.2000	1º
MUJERES	MARCA	ATLETA	LUGAR	FECHA	TOP
200	24.36i	Patricia Carballo Penas	Sabadell	23.02.2014	8ª
1.500	4.17.46	Rocío Rodríguez Longa	Sidney	25.08.1996	4ª
1.500	4.18.1	Julia Vaquero Sousa	Vigo	08.07.1989	5ª
3.000	9.13.73	Julia Vaquero Sousa	Barcelona	13.08.1989	2ª
3.000	9.25.81	Vanesa Veiga Abreu	Alicante	08.07.1998	9ª
5.000	16.40.96	Paula Hernández Alfonso	Barakaldo	05.04.1997	8ª
10.000	35.19.61	Paula Hernández Alfonso	Vigo	17.05.1997	4ª
10.000	35.33.86	María Abel Diéguez	San Sebastian	29.07.1993	7ª
10.000	36.01.89	María Jesús Gestido Rodr.	Castellón	01.07.1995	10ª
Altura	1.79	María Romero García	Valencia	19.06.1999	10ª
Triple	14.17	Ana Peleteiro Brión	Barcelona	12.07.2012	1ª
Triple	13,23	Ruth Ndoumbe Nvumba	Pekin	17.08.2006	2ª
Peso	15.97	M. Belén Toimil Fernánd.	Pontevedra	14,07.2013	3ª
Disco	50.42	M. Belén Toimil Fernánd.	León	23.02.2013	5ª
Jabalina	52.57	Lidia Parada Santos	Avilés	23.06.2012	4ª

Tabla 46. Relación de atletas gallegos, hombres y mujeres, en el TOP 10 del ranking de España Junior de todos los tiempos del programa olímpico. Cerrado el 3 de agosto de 2014. Fuente: Asociación Española de Estadísticos de Atletismo.

	Hombres	Mujeres	TOTAL
Lanzamientos	4	3	7
Fondo	5	6	11
Saltos	2	3	5
Medio Fondo	0	2	2
Velocidad	0	1	1
Vallas	1	0	1
P. Combinadas	1	0	1
TOTAL	13	15	28

Tabla 47. Número de atletas gallegos por especialidades en el TOP 10 del ranking de España junior de todos los tiempos del programa olímpico. Cerrado el 3 de agosto de 2014. Fuente: Asociación Española de Estadísticos de Atletismo.

Ranking de España Juvenil TOP 10

HOMBRES	MARCA	ATLETA	LUGAR	FECHA	TOP
3.000	8.15.1.	Manuel Carrera Nogueira	Vigo	20.09.1984	2º

3.000	8.15.30	Alejandro Gómez Cabral	Santiago de C.	09.09.1984	3º
5.000	14.06.7	Alejandro Gómez Cabral	Lisboa	25.08.1984	1º
110 m.v.	14.76	David Rodríguez Pérez	Vigo	18.06.1992	3º
2000 Obs.	5.50.03	Gonzalo Basconcelo Arau.	Lille	06.07.2011	3º
2000 Obs.	5.50.4	Emilio Rogel	Bolonia	08.07.1978	4º
Longitud	7.46	Ignacio de Coó Martín	Birmingham	10.08.1975	4º
Triple	15.56	Alfonso Palomanes Martí.	Pereiro de Agui.	09.07.2006	3º
Marti (5kg)	71.30	Isaac Vicente Landín	Vigo	14.07.2004	4º
Martillo	55.28	Jose Manuel Almudi	Pontevedra	29.06.1989	6º
Jaba.(700g	66.27	Borja Barbeito Gómez	Lugo	05.04.2008	7º
Jabalina		Carlos García Acosta			
Jabal. 800g	57.69	Jorge Prada Marcos	La Coruña	19.07.1998	8º
Decatlón	6.557	David Gómez Martínez	Arona	25.05.2014	3º
MUJERES	MARCA	ATLETA	LUGAR	FECHA	TOP
1.500	4.24.0	Julia Vaquero Sousa	La Coruña	04.07.1987	3ª
3.000	9.31.90	Estela Estévez Barreiro	Vigo	15.08.1982	3ª
3.000	9.33.9	Paula Hernández Alfonso	Vigo	18.06.1992	4ª
3.000	9.39.65	Julia Vaquero Sousa	Barcelona	13.06.1987	7ª
5.000	17.13.82	Alexandra Aguilar Morán	Pontevedra	22.06.1995	3ª
400 m.v.	1.00.61	Claudia Rojo Cazorla	Alcorcón	12.07.2014	2ª
Longitud	5.99	Ruth Ndoumbe Nvumba	San Sebastian	22.05.2004	7ª
Triple	14.17	Ana Peleteiro Brión	Barcelona	12.07.2012	1ª
Altura	1.79	Saleta Fernández López	La Coruña	21.06.2014	7ª
Peso (3kg)	14.27	Eva Costas Pérez	El Prat de Llob.	15.07.2006	8ª
Peso (4kg)	14.10	M. Belén Toimil Fernánd.	Ferrol	22.12.2011	4ª
Peso (4kg)	13.57	Eva Costas Pérez	Vigo	12.07.2008	7ª
Disco	45.59	M. Belén Toimil Fernánd.	Pontevedra	12.08.2011	5ª
Disco	44.78	Mª José San Román	Vigo	25.08.1988	8ª
Disco	44.28	Ángeles Barreiro Rico	A Coruña	26.09.1980	10ª
Jabal. 600g	46.70	Lidia Parada Santos	Motril	20.06.2009	5ª
3 K.Mar.	14.03.67	Antía Chamosa Dacasa	Riveira	01.12.2013	5ª
3 K.Mar.	14.08.28	Carmen Escariz Mella	Pereiro de Agui.	12.05.2013	8ª
10 K.Mar.	50.45.17	Lorena Luaces Barril	Valencia	21.07.2001	4ª
10 K.Mar.	49.20	Lorena Luaces Barril	Ducince	19.05.2001	5ª

Tabla 48. Relación de atletas gallegos, hombres y mujeres, en el TOP 10 del ranking de España Juvenil de todos los tiempos del programa olímpico. Cerrado el 3 de agosto de 2014. Fuente: Asociación Española de Estadísticos de Atletismo.

3.7. Atletas olímpicos gallegos

FRANK CASAÑAS HERNNADEZ	LONDRES 2012	Lanzamientos
VANESA VEIGA COMESAÑA	LONDRES 2012	Fondo
ALEXANDRA AGUILAR MORAN	BEIJING 2008; LONDRES 2012	Fondo
DAVID GOMEZ MARTINEZ	ATENAS 2004; BEIJING 2008;	Combinadas
SANTIAGO PEREZ ALONSO	ATHENAS, 2004; BEIJING, 2008	Marcha
MARTA MIGUEZ TELLE	SDNEY 2000	Lanzamientos
MARIA ABEL DIEGUEZ	SDNEY 2000; ATENAS 2004	Fondo
JULIA VAQUERO SOUSA	ATLANTA 1996	Fondo
ELISARDO DE LA TORRE ALLARIZ	ATLANTA 1996	Fondo
ANDRES DIAZ DIAZ	ATLANTA 1996 y SIDNEY 2000	Medio fondo
JULIAN SOTELO MADRAZA	BARCELONA 1992	Lanzamientos
DAVID MARTINEZ VARELA	BARCELONA 1992; ATLANTA 1996	Lanzamientos
CARLOS ADAN ARIAS	BARCELONA 1992	Fondo
CARLOS DE LA TORRE ALLARIZ	BARCELONA 1992 y ATLANTA 1996	Fondo
ESTELA ESTEVEZ BARREIRO	BARCELONA 1992	Fondo
ANGELES BARREIRO RICO	BARCELONA 1992	Lanzamientos
ALEJANDRO GOMEZ CABRAL	SEOUL, 1988; BARCELONA 1992; ATLANTA 1996	Fondo
ISIDORO HORNILLOS BAZ	MOSCU 1980	Velocidad
MANUEL C, GAYOSO DIAZ	MUNICH 1972	Medio fondo
JOSE L. MARTINEZ VAZQUEZ	MEXICO 1968	Lanzamientos
JAVIER ALVAREZ SALGADO	MÉXICO 1968; MUNICH 1972	Fondo
RAMON MAGARIÑOS DURO	MEXICO 1968	Velocidad
ROGELIO RIVAS ABAL	TOKIO, 1964	Velocidad
CARLOS PEREZ ALONSO	ROMA 1960, MEXICO 1968; MUNICH 1972	Fondo
MANUEL SUAREZ MOLEZUN	LONDRES 1948	Vallas

Tabla 49. Relación de atletas gallegos olímpicos. Fuente: Asociación Española de Estadísticos de Atletismo. Fuente: Departamento de Estadística de la Federación Gallega de Atletismo.

Fondo	11
Lanzamientos	6
Velocidad	3
Medio fondo	2
Combinadas	1
Marcha	1
Vallas	1

Tabla 50. Número de atletas gallegos olímpicos por sectores. Fuente: Departamento de Estadística de la Federación Gallega de Atletismo.

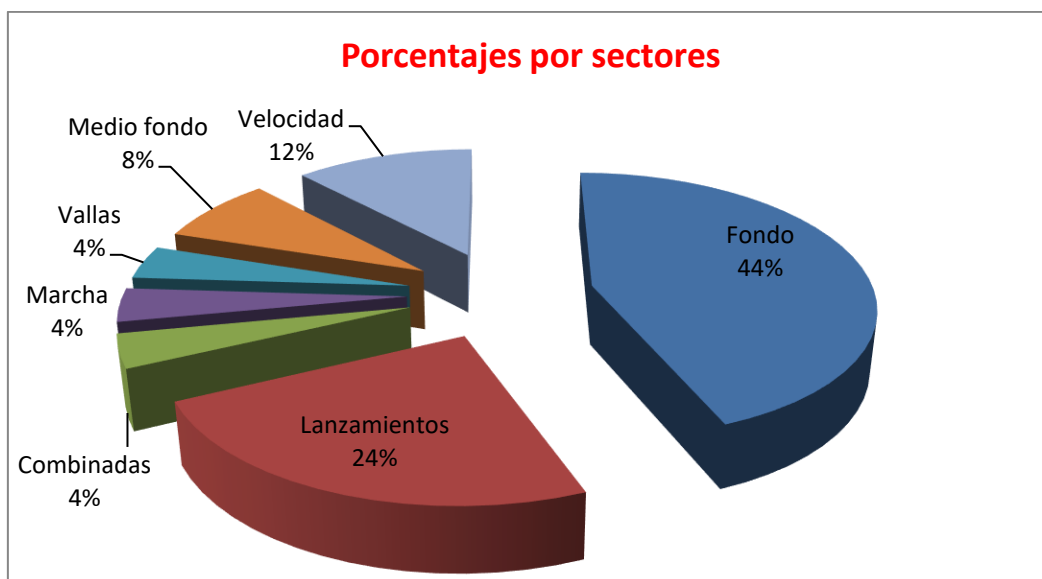


Gráfico 3. Porcentaje de atletas gallegos olímpicos por sectores. Fuente: Departamento de Estadística de la Federación Gallega de Atletismo.

3.8. Evolución del número de competiciones federadas en Galicia

Tipo	2010	2011	2012	2013	2014	TOTAL
Aire Libre	101	102	100	102	103	508
P. Cubierta	12	15	14	8	20	
Ruta	70	86	101	122	131	
Cross	57	49	38	41	34	
Montaña	1	1	1	2	2	
Playa	0	0	0	0	1	
TOTAL	241	253	254	275	291	

Tabla 51. Evolución de las pruebas oficiales federadas en Galicia. Fuente: Departamento de Estadística de la Federación Gallega de Atletismo. Período 2010-2014.

Delegación	2010	2011	2012	2013	2014	TOTAL
Coruña	11	9	8	11	9	50
Ferrol	9	8	7	6	15	37
Santiago	5	8	9	8	12	39
Lugo	11	13	9	16	13	65
Ourense	13	16	14	15	11	73
O Barco	13	9	10	9	9	52
Pontevedra	20	21	18	16	16	95
Vigo	19	18	25	21	18	99
TOTAL	101	102	100	102	103	510

Tabla 52. *Evolución del número de pruebas de Pista al Aire Libre en Galicia. Fuente: Departamento de Estadística de la Federación Gallega de Atletismo. Período 2010-2014.*

Delegación	2010	2011	2012	2013	2014	TOTAL
A Coruña	12	13	19	27	37	109
Ferrol	6	10	11	11	20	58
Santiago	13	17	23	33	32	118
Lugo	7	8	5	7	8	35
Ourense	14	14	18	14	17	77
O Barco	3	3	6	10	6	28
Pontevedra	6	6	8	7	2	29
Vigo	9	15	11	13	9	57
TOTAL	70	86	101	122	131	511

Tabla 53. Evolución de las carreras federadas de ruta en Galicia. Fuente: Departamento de Estadística de la Federación Gallega de Atletismo. Período 2010-2014

Delegación	2010	2011	2012	2013	2014	TOTAL
Coruña	5	6	7	5	4 (1)	28
Ferrol	5	3	5	8	7	29
Santiago	20	8	7	9	5	49
Lugo	4	2	4	5	7	24
Ourense	11	11	7	7	5	41
O Barco	1	2	0	1	0	4
Pontevedra	3	3	2	0	0	8
Vigo	8	14	6	6	5	39
TOTAL	57	49	38	41	34	222

Tabla 54. Evolución de las carreras de campo a través en Galicia. Fuente: Departamento de Estadística de la Federación Gallega de Atletismo. Período 2014-2018.(1) Una de ellas realizada en la playa.

Delegación	2010	2011	2012	2013	2014	TOTAL
Coruña	5	8	9	6	7	35
Ourense	7	7	5	2	4	25
Lugo	0	0	0	0	8	8
TOTAL	12	15	14	8	19	68

Tabla 55. Evolución de las jornadas de pista cubierta en Galicia. Fuente: Departamento de Estadística de la Federación Gallega de Atletismo.

Delegación	2010	2011	2012	2013	2014	TOTAL
Ourense	1	1	1	1	1	5
Ferrol	0	0	0	1	1	2
TOTAL	1	1	1	2	2	7

Tabla 56. Evolución de las carreras federadas de montaña en Galicia. Fuente: Departamento de Estadística de la Federación Gallega de Atletismo.

DIA	TIPO	COMPETICIÓN	LOCALIDAD
Noviembre 2013			
3	Ruta	I Carrera Popular "Contra el cáncer, corre por Ferrol"	Ferrol
3	Ruta	III Carreira Popular Novo Mesoiro	A Coruña
3	Ruta	VI Carreira Popular dos Santiños	O Barco de Valdeorras
9	Cross	XIV Circuito Ferrolán de Carreiras Populares de Cross	Esmelle
9	Pista	II Liga Escolar de Invierno (1ª Fase)	Vigo
10	Ruta	XXXIV Carreira Popular de Negreira - I Circuito Deputación da Coruña	Negreira
10	Ruta	IV Carreira Popular Concello de Xermade	Xermade
16	Cross	XIV CIRCUITO FERROLÁN DE CARREIRAS POPULAR4ES E CROSS	As Cabazas -Esmelle
17	Ruta	XXXVII CARREIRA PEDESTRE POPULAR DO SAN MARTIÑO.	Ourense
17	Ruta	Carreira Pedestre Popular San Martiño 2013	Ourense
24	Cross	35ª Memorial Belarmino Alonso	Vigo
30	Cross	XVIII Cross Guillelme Brown	Ourense
30	Cross	Xornada Escolar Xogade de Campo a Traves	Acea da Ma
30	Pista	Control en pista de menores	Ferrol
30	Pista	II Liga Escolar de Inverno (2ª Fase)	Lugo
Diciembre 2014			
1	Pista	CAMPIONATO GALEGO DE MARCHA EN PISTA-Control en pista	Riveira
1	Ruta	XXIV Memorial Adolfo Ros-Vola á Ria	Fene
6	Cross	I Cross Concello de Friol - Menores	Friol
6	Cross	II Carreira Campo a Traves "A Malata"	Ferrol
14	Cross	II Xornada Local Escolar Cross - III Cross de Los Menhires	A Coruña
14	Cross	Campionato Escolar de Cross	Santiago
15	Cross	XIII Memorial Andres Abanqueiro- Bocatería Papo's Deportes Athletic's	Vigo
15	Cross	Cross do Magosto 2013	Monforte
21	Cross	XIV CIRCUITO FERROLÁN DE CARREIRAS E CROOS	Pinar - San Xurxo
21	PC	Control federado Modulo cuberto	Lugo
22	Ruta	52 Gran Premio Pedestre de Navidad	Vigo
22	Ruta	IIª CARREIRA E ANDAINA POPULAR DO NADAL - 1 KM. SOLIDARIO	A Rua
22	Ruta	I Carreira Popular de Sada-Gran Premio de Navidad	Sada
22	Ruta	XII Carreira Pedestre do Nadal San Cibrao das Viñas	San Cibrao das Viñas
22	Ruta	II Carreira en Línea Sin-Son 10	Portosín
28	Ruta	Carreira Pedestre do Anllóns. Trofeo de Nadal (menores)	Carballo
28	Ruta	XIV CARREIRA POPULAR DE PONTECESURES	Pontecesures
29	Pista	I Xornada Serie Municipal	Vigo
29	Ruta	IX Carreira Popular de Fin de Ano Mugar dos-Ares	Mugar dos
31	Ruta	San Silvestre Pontesa	As Pontes
31	Ruta	I Carreira San Silvestre.	Santiago de Compostela
31	Ruta	I San Silvestre de Fene	Fene
Enero 2014			
4	PC	CAMPIONATO GALEGO PROBAS COMBINADAS + Criterium Galego de	Lugo
4	Pista	Control federado de marcas	Ferrol

4	Pista	I Xornada XXXI Copa Deputacion	Ourense
5	PC	CAMPIONATO GALEGO PROBAS COMBINADAS + Criterium Galego de	Lugo
5	Pista	II Xornada Serie Municipal de Invierno	Vigo
12	Cross	Cross de Ribadavia - CTO PROVINCIAL FEDERADOS	Ribadavia
12	Ruta	XXXI Carreira Popular San Xiao 2014	Ferrol
17	Cross	Fase Local Deporte Escolar	Carballo
17	Pista	Trofeo Angeles Barreiro	A Coruña
18	Cross	Xornada Fase Zonal Escolar Campo a Través	Santiago
18	Cross	Fase Previa Escolar Xogade Cross	Ourense
18	PC	COPA DE CLUBES PISTA CUBERTA	A Coruña
18	PC	XXXI Copa Deputacion - Modulo Cuberto	Ourense
19	Cross	Proba preparatorio Zona Centro Lugo	Lugo
19	Pista	Control de marcas	Ferrol
24	PC	Control de marcas - pista cuberta	A Coruña
25	PC	CAMPIOANTO GALEGO DE PENTATHLON VETERAN	Lugo
25	PC	XXXI Copa Deputacion - Modulo Cuberto	Ourense
25	Pista	1ª Xornada Copa Diputación Aire Libre	Lugo
26	Cross	CTO. DE GALICIA CADETE-XUVENIL IND. - EQUIPOS	Friol
26	PC	CAMPIOANTO GALEGO DE PENTATHLON VETERAN	Lugo

Febrero 2014

1	Cross	FASE INTERCOMARCAL DE CROSS	Acea da Ma
1	Cross	Fase Comarcal - Xogade Campo a Traves	Monterrei - Ourense
1	Cross	Fase Zonal Campo a Traves Escolar	A Gandara
1	Ruta	IV Carreira Popular Torre de Hércules	A Coruña
1	Ruta	CAMPIONATO DE GALICIA DE MARCHA EN RUTA	CANGAS
2	Cross	Fase zonal clasificatoria Zona Centro Lugo	Lugo
2	PC	CTO. DE GALICIA PROMESA E ABSOLUTO	A Coruña
8	PC	Xornada promocion Escolar-federada menores - Modulo cuberto	Ourense
8	PC	CTO. DE GALICIA XUVENIL.JUNIOR PC	A Coruña
9	Cross	Campionato Provincial Escolar de Campo a Través	Lugo
9	PC	CAMPIONATO DE GALICIA CADETE PISTA CUBERTA	A Coruña
15	Cross	III Cross de Compostela	Santiago
15	PC	CTO. DE GALICIA XUVENIL/XUNIOR EN PISTA CUBERTA	A Coruña
15	PC	Xornada promocion Escolar-federada menores - Modulo cuberto	Ourense
16	Cross	LXXIX / XLVII CTO. DE GALICIA ABSOLUTO INDIV. E CLUBES DE CROSS	Negreira
16	PC	II Control Módulo Cuberto	Lugo
16	Pista	CTO. DE GALICIA DE LANZAMENTOS DE INVERNO	Lugo
22	Cross	Campionato Provincial Escolar de campo a traves	A Guarda
22	Cross	Cto. Provincial Xogade Campo a TRaves	Monterrei - Ourense
22	Cross	TRofoe Joaquin Romero	Ferrol
22	PC	Copa Deputación-Xornada de promoción Escolar-Federada. Módulo	Lugo
23	Pista	I Control de Marcas de Categorías Menores	Vilagarcía de Arousa
23	Ruta	Campeonato de España de Medio Maratón Absoluto + A Coruña 21	A Coruña

Marzo 2014

1	PC	CTO. GALEGO BENXAMIN-ALEVIN E INFANTIL	A Coruña
1	PC	3ª Xornada Copa Deputación P.C. (Módulo)	Lugo
1	Pista	3ª Xornada Copa Deputación probas aire libre	Lugo
2	PC	CAMPIONATO GALEGO VETERANS PC	A Coruña
8	Cross	CAMPIONATO GALEGO ESCOLAR DE CAMPO A TRAVES	Pobra do Caramiñal

8	Pista	VI Torneo de lanzamentos	Pontevedra
9	Cross	Campionato Galego de Campo a Través Veteráns	Covas
9	Ruta	I Circuito Correndo pola Costa da Morte -Carreira de Camariñas	Camariñas
9	Cross	I Cross Popular As Cabaza	Ferrol
9	Ruta	IIIª Maratón Turístico-Deportivo de Valdeorras	Larouco
15	Pista	Trofeo de Atletismo en Pista Fontes do Sar	Santiago de Compostela
15	Pista	I Xornada Intezonal en pista deporte Escolar	A Coruña
15	Pista	Escolar Infantil en pista	Vigo
15	Ruta	XXIV CARREIRA DE SAN XOSÉ	As Pontes
16	Pista	1ª Xornada Fase Local Escolar Pista	Lugo
16	Ruta	Media Maraton O Carballiño - Festa do Pulpo"	Carballiño
22	Pista	Xornada Interzonal Atletismo Escolar Santiago-Noia	Santiago
22	Pista	Control federado Cadete_Xuvenil	Ourense
22	Pista	Clasificatoria Benx-Alevín en pista Xogade	Vigo
22	Pista	Interzonal Escolar en pista	Ourense
23	Pista	GALEGO JUNIOR-PROMESA-ABSOLUTO 10000 - TROFEO CLUB AURUM	Ourense
23	Pista	Criterium Galego de Marcha -Memorial Josefian Romero	Ourense
23	Ruta	Carreira Batalla de Cacheiras	Teo
23	Ruta	5K ServiOcio Ferrol.	Ferrol
23	Ruta	III Carreira Popular por parellas O Barconanmora	O Barco
29	Pista	Clasificatorias Infantil en pista - Xogade	Pontevedra
29	Pista	II Xornada Interzonal Atletismo Escolar	Ribeira
29	Pista	I Xornada Previa Escolar	O Barco
29	Ruta	IV Carreira Popular Torre de Hércules	A Coruña
30	Pista	XXVII Trofeo Reconquista de Vigo	Vigo
30	Pista	Proba Clasificatoria Inafantil en pista	Lugo
30	Ruta	VII 10 Km. Vila Xinxo de Limia	Xinxo de Limia
30	Ruta	In real time run with Ethiopia	Santiago de Compostela
Abril 2014			
5	Pista	Clasificatoria Benxamin-Alevín en psita - Xogade	Pontevedra
5	Pista	II Xornada Interzonal en pista	Ourense
5	Pista	II Xornada Escoalr en Pista	Ferrol
5	Ruta	CTO. DE ESPAÑA 10 KM. EN RUTA ABSOLUTO E VETERANOS	Padrón
6	Pista	Proba clasificatoria Benxamin _ Alevín Escolar Pista	Lugo
12	Pista	I Circuito Ferrolano de pista aire libre - I Xornada	Ferrol
12	Pista	II Xornada Previa Escolar	O Barco
12	Pista	Control de marcas	Pontevedra
12	Pista	Memorial Gregorio Pérez	Lugo
12	Pista	Criterium de probas combinadas dende cadete a senior	Pontevedra
12	Ruta	Corre con implicadas. III Carreira Solidaria	Oleiros
13	Pista	Criterium de probas combinadas dende cadete a senior	Pontevedra
13	Ruta	I Trail Os Esfoia Arrós-Concello de Ames	Bertamiráns
13	Ruta	A MEDIASAN DO CAMIÑO	Santiago
16	Pista	Campionato Galego Alevín de clubes	Santiago
19	Ruta	XXXV CARREIRA POPULAR PASCUA DE PADRON	Padron
26	Pista	III Xornada escolar en pista	Ferrol
26	Pista	Clasificatoria Infantil en pista - Xogade	Pontevedra
26	Pista	CAMPIONATO GALEGO DE CLUBES	Lugo
26	Ruta	II Carreira Pedestre Concello de Oroso	Oroso

27	Ruta	10 km Cidade Universitaria	Vigo
27	Ruta	CAMPIONATO GALEGO DE MARATON + A Coruña 42	A Coruña
27	Ruta	Carreira do Vinteún. Circuito Carreiras Pop. Correndo por Ourense	Ourense
27	Ruta	Maratón Atlántica Coruña42	A Coruña
30	Pista	I Xornada XXVII Trofeo Supoermercados Froiz- Trofeo SGP	Pontevedra
Mayo			
2	Pista	IV Trofeo Marinada Atletico- Nela Souto. 1ª Jornada II Circuito Pista	A Coruña
3	Pista	XI Xornada Copa Deputacion	O Barco
3	Pista	X Trofeo Vila de Cangas de Atletismo en Pista	Cangas
3	Pista	II Trofeo Atletismo MillaRaio	Santiago
4	Ruta	XI Carreira Pedestre Popular Concello de O Pino	O Pino
4	Ruta	I Circuito Carreiras Populares - Correndo pola Costa da Morte	Vimianzo
6	Pista	VI Xornada XXXI Copa Deputacion en pista	O Barco
7	Pista	III Xornada Serie Municipal	Vigo
10	Pista	CAMPIONATO GALEGO JUNIOR EQUIPOS	O Barco
10	Pista	Xornada escolar benxamin e alevín	Pontevedra
10	Pista	III Xornada Interzonal Atletismo Escolar	Pobra do Caramiñal
10	Pista	CAMPIONATO GALEGO CADETE DE CLUBES	O Barco
11	Pista	Proba clasificatoria infantil en pista	Lugo
11	Pista	Xoranda Interzonal Atletismo Escolar en pista	Ourense
11	Ruta	Medio Maratón de Vigo	Vigo
11	Ruta	XIX Carreira Popular de Ordes	Ordes
11	Ruta	Campionato Galego de Media Maratón	Vigo
11	Ruta	I Carreira Solidaria SOS	Ferrol
11	Ruta	XXV Carreira Popular Ferreirúa 2013, Medio Maratón	Ferreirúa
17	Pista	Campionato Provincial infantil y relevos 4x80	Cangas
17	Pista	III Previa Escolar + Control federado	O Barco
17	Pista	CAMPIONATO GALEGO CADETE EN PISTA	Vilagarcía
17	Ruta	V Carreira Popular das Letras Galegas	Vilalba
18	Ruta	II Carreira Popular de Friol	Friol
18	Ruta	I Carreira Popular Concello de Frades	Frades
18	Ruta	I Carreira Camiño das Letras	Santiago de Compostela
18	Ruta	Carreira Popular de Ribadavia	Ribadavia
18	Ruta	I Carreira Ponteceso-PRG148	Ponteceso
21	Pista	IV Xornada Serie Municipal	Vigo
24	Pista	Campionato Provincial Alevín e Comb. Infantil + Control	Pontevedra
24	Pista	Campionato Provincial Escolar	A Pobra
24	Pista	IV Xornada Copa Deputacion de Lugo	Lugo
24	Pista	Cto galego de probas combinadas dende cadete ata veteranos.	Pontevedra
24	Pista	CAMPIONATO PROVINCIAL ESCOLAR + Control Técnico	Ourense
24	Ruta	III Circuito de carreiras saudables CorreSAN	Santiago
24	Ruta	Carreira Popular Costa da Morte	Mazaricos
25	Pista	Campionato Provincial Escolar Pista	Lugo
25	Pista	Cto galego de probas combinadas dende cadete ata veteranos.	Pontevedra
25	Pista	I Circuito Ferrolano de pista aire libre - II Xornada	Ferrol
25	Ruta	X Carreira Popular A Silva	A Silva
27	Pista	Xornada de iniciación al atletismo	Ferrol
28	Pista	VIII Trofeo Alfonso Posada	Vigo
28	Pista	Xornada de iniciación al atletismo	Ferrol

30	Pista	XIV Jornadas de Iniciación al Atletismo	Ferrol
30	Pista	Xornada Copa Deputacion	Ourense
30	Pista	II Xornada II CIRCUITO CORUÑA CORRE EN PISTA	A Coruña
31	Pista	Campionato provincial benxamin e combinadas alevín en Villagarcía	Villagarcía
31	Ruta	XIV Carreira Popular Rota do Románico de Pantón	Pantón
31	Ruta	Carreira do Couto. IV Circuito Carreiras Populares Correndo por Ouren.	Ourense
31	Ruta	Carreira Popular Concello de Touro	Touro
31	Ruta	XXVIII GP. DE MARCHA CANTONES A CORUÑA. Cto de España Veter.	A Coruña
Junio			
1	Pista	CAMPIONATO GALEGO DE VETERANS	Ferrol
1	Pista	V Xornada Copa Deputación A.L	Lugo
1	Ruta	I Circuito Carreiras Populares - Correndo pola Costa da Morte	Zas
1	Ruta	II Carreira Popular Villa de Sarria	Sarria
1	Ruta	V CARREIRA POPULAR TORRE DO CASTRO	Sandías
1	Ruta	XIV MEMORIAL MANUEL BARROS	Vigo
5	Pista	XLI Trofeo Boa Vila	Pontevedra
6	Pista	III Jornada Circuito Coruña Corre en Pista- Trofeo Riazor Coruña	A Coruña
7	Pista	VIII Xornada XXXI Copa Deputacion en pista	O Barco
7	Pista	CTO. GALEGO BENXAMIN, ALEVÍN E INFANTIL EN PISTA	Vigo
7	Pista	Campionato en pista da USC	Santiago
7	Ruta	II Carreira Nocturna de Castiñeiras	Ribeira
8	Mont.	Campionato Galego de Montaña - Subida Rocas-O Eirado	Esgos
8	Pista	I Circuito Ferrolano de pista aire libre - III Xornada SUSPENDIDA	Ferrol
8	Ruta	1ª Carreira Popular Concello de San Sadurniño 2014	San Sadurniño
11	Pista	V Xornada Serie Municipal	Vigo
13	Pista	III Xornada Circuito Ferrolan en pista	Ferrol
14	Pista	Campionato Galego Infantil Clubes	Santiago
14	Pista	Campionato Galego benxamin clubes	Santiago
14	Pista	Campionato Galego Alevín Clubes	Santiago
14	Ruta	I TRAIL-ANDAINA DE XAGOAZA	O Barco
14	Ruta	X Carreira Nocturna Xinzo de Limia	Xinzo de Limia
15	Pista	CAMPIONATO GALEGO ABSOLUTO EN PISTA	Pontevedra
15	Ruta	IV Carreira popular 10KM Concello de Carballo	Carballo
15	Ruta	XIV Milla Urbana Concello de Ames	O Milladoiro
21	Pista	CTO. GALEGO XUVENIL-JUNIOR-PROMESA EN PISTA	A Coruña
21	Pista	Gran Premio de Atletismo Festas de Ourense 2014	Ourense
21	Ruta	Corresan Ruta da PRATA - Angrois	Santiago
21	Ruta	I Circuito Carreiras Populares - Correndo pola Costa da Morte	Cee
22	Pista	VIII TROFEO A.V.A - MEMORIAL EUGENIO TORRES	Vigo
22	Ruta	II Carreira Ruta da Construcción Naval	Ferrol
23	Ruta	XXXI Carreira Nocturna de San Xoán	Vigo
25	Pista	IV Jornada Circuito Coruña Corre en Pista	A Coruña
25	Pista	VI Serie Municipal	Vigo
28	Pista	IX Xornada XXXI Copa Deputacion en pista	Ourense
28	Ruta	XI Carreira Pedestre Nocturna Concello de Celanova	Celanova
29	Ruta	Carreira de Corpus. IV Circuito Carreiras Populares Correndo por Our.	Ourense
29	Ruta	VII Baixada Popular de Cross San Pedro de Visma	A Coruña
29	Ruta	IX Carrera Femenina El Corte Inglés	Vigo
Julio			

2	Pista	V jornada Circuito Coruña Corre en Pista	A Coruña
2	Pista	XXI Trofeo Cidade de Pontevedra. XVII Memorial	Pontevedra
5	Pista	V Trofeo de Atletismo Vila de Noia	Noia
5	Pista	XI Memorial Ramon Peña Blanco	Ferrol
5	Ruta	Campionato Galego de 5 km en ruta + Carreira Popular de Curtis	Curtis
6	Ruta	I CARRERA SOLIDARIA PARQUE OLEIROS	Oleiros
9	Pista	VII Xornada Serie Municipal	Vigo
11	Pista	VI Jornada Circuito Coruña Corre en Pista	A Coruña
12	Ruta	III CorreSan nocturna de Santiago	Santiago
13	Ruta	II Carreira Popular Ventorriño	A Coruña
16	Pista	I Memorial Pablo Mougán Domínguez - I Trofeo CA Santiago	Santiago
19	Pista	XIII Trofeo de Atletismo Cidade de Narón	Narón
19	Pista	XXXV GP Ciudad de Vigo	Vigo
20	Ruta	II CARREIRA POPULAR CONCELLO DE CASTROVERDE	Castroverde
26	Ruta	XI Carreira Nocturna Concello de Vilagarcía	Vilagarcía de Arousa
27	Ruta	I Marcha Solidaria Implícate Contra a Violencia de Xénero	O Burgo. A Coruña
27	Ruta	II Rompepernas Magalofes 2014	Magalofes
Agosto			
2	Ruta	XXIII Milla Urbana do Concello de Ares	Ares
10	Ruta	IV NIGRAN AREA	Nigran
10	Ruta	III Carreira Popular Volta a Oza	A Coruña
15	Ruta	XV CARREIRA POPULAR CONCELLO DE CAMBRE.	Cambre
16	Ruta	III CARREIRA POPULAR SOLIDARIA DE MUROS.	Muros
17	Ruta	IV MILLA URBANA SAN ROQUE 2014	Sada
23	Ruta	XXIII Carreira das Areas	Carnota
30	Ruta	XVIII CARREIRA PEDESTRE POPULAR DE NOIA	Noia
Septiembre			
6	Ruta	V Medio Maraton - Villa de Petín	Petín
6	Ruta	XXXIII Maraton Popular de San Xoán de Piñeiro	San Xoán de Piñeiro
7	Ruta	2ª Carreira Popular Benquerencia Terra-Mar	Benquerencia
7	Ruta	5 Km Correndo pola praia de Razo	Carballo
7	Ruta	Carreira da Ponte - Correndo por Ourense	Ourense
13	Ruta	III Carreira Nocturna Corre por Ferrol. II Memorial "Lolete"	Ferrol
14	Ruta	XXVIII Milla Urbana de O Barco	O Barco
20	Ruta	I Circuito Carreiras Populares - Correndo pola Costa da Morte	Corcubión
21	Ruta	CorreSan Granxa dp Xesto-Cronoescalada ao Pedroso	Santiago
21	Ruta	III Milla Urbana Concello de Valdoviño	Valdoviño
21	Ruta	II Carreira da Muller A Coruña	A Coruña
27	Ruta	VIII Carreira Pedestre Concello de Boimorto	Boimorto
27	Ruta	Cto Galego de Milla y 1 km en ruta - Milla popular	Marín
28	Ruta	Carreira Ruta Dos	Aceda de Ama
28	Ruta	XVII Carreira Popular Santa Uxía de Riveira.	Riveira
28	Ruta	I Media Maratón de Ferrol.- La Departamental-	Ferrol
28	Ruta	Carreira da Zona Universitaria. IV Circuito Correndo por Ourense	Ourense
28	Ruta	MARALBA Running Fest014	O Grove-Cambados
28	Ruta	CTO. GALEGO DE 10 KM. EN RUTA	Riveira
28	Ruta	III Carreira Popular 10 Km Praia de Samil	Vigo
Octubre			

5	Ruta	Carrera Popular Coruña10	A Coruña
11	Pista	XI Xornada XXXI Copa Deputacion	O Barco
11	Ruta	CorreSan - Cidade da Cultura	Santiago
11	Ruta	10 Km. de Fene	Fene
12	Cross	XIX Cross Escolar A.D. Castro San Miguel	Vigo
12	Ruta	ICarreira Popular Concello de Monterrei	Monterrei
12	Ruta	IV Carrera del Agua UNICEF SADA	Sada
18	Pista	XXI Xornada XXXI Copa Deputacion	Ourense
12	Cross	Cross Escolar o Castro de San Miguel	Vigo
19	Mont,	II Carreira de montaña Montefaro	Montefaro
19	Ruta	XV Carreira Pedestre Popular Concello de Ames- I Circuito Provincial-	Bertamiráns -Ames-
19	Ruta	Carrera Popular Los Rosales. Circuito Coruña Corre	A Coruña
24	Pista	II xornada participativa escolar	Vigo
25	Pista	XIII Xornada XXXI Copa Deputacion Atletismo promocion	O Barco
25	Ruta	VI Carreira Popular Arumes do Corgo	O Corgo
25	Ruta	I Carreira Popular Fisterra	Fisterra
26	Ruta	Carreira da Carballeira. IV Circuito Correndo por Ourense	Ourense
26	Ruta	XXXVII Carreira Pedestre Popular Santiago. El Correo Gallego	Santiago

Tabla 57. Calendario de competiciones oficiales de la Federación Gallega de Atletismo de la temporada 2013_2014. Fuente: Servicio de Estadística de la Federación Gallega de Atletismo.

CAMPIONATO	Categoría	LUGAR	FECHA
España Pista Aire Libre	Absoluta	Vigo	1.921
España Campo a Través	Absoluta	Vigo	1.930
España Pista Aire Libre	Xuvenil	Vigo	1.944
España Pista Aire Libre	Xuvenil	A Coruña	1.946
España P. Combinadas	Absoluta	A Coruña	1.948
España Pista Aire Libre	Absoluta	A Coruña	1.957
España Campo a Través	Absoluta	Vigo	1.958
España Pista Aire Libre	Absoluta	A Coruña	1.962
España Pista Aire Libre	Xuvenil	Pontevedra	1.965

España Campo a Través	Universitario	Santiago	1.967
España Maratón	Absoluta	Vigo	1.968
España Pista Cuberta	Junior (Homes)	A Coruña	1.972
España Pista Cuberta	Junior	A Coruña	1.974
España Pista Aire Libre	Veteranos	Vigo	1.976
España Pista Aire Libre	Absoluta	Santiago	1.982
España Pista 10.000 metros	Absoluta (Homes)	Vigo	1.984
España Pista Aire Libre	Federaciones 2ª Ctg.	Vigo	1.987
España Pista Aire Libre	Absoluta	Vigo	1.988
España Pista Aire Libre	Promesa	Ourense	1.989
España Pista Aire Libre	Veteranos	Vigo	1.991
España Campo a Través	Clubes	Vigo	1.993
España Marcha Ruta	Absoluta	Ourense	1.994
España Marcha Ruta	Federaciones	Ourense	1.994
España Pista Aire Libre	Federaciones 2ª Ctg.	A Coruña	1.996
España Pista 10.000 metros	Absoluta	Pontevedra	1.997
España Marcha Ruta	Absoluta	Ourense	1.998
España Marcha Ruta	Federaciones	Ourense	1.998
España Campo a Través	Absoluta	Ourense	2.000
España Campo a Través	Universitario	Santiago	2.000
España Campo a Través	Absoluta	O Burgo (Culleredo)	2.001
España Campo a Través	Universitario	Santiago	2.002
España Marcha Ruta	Absoluta	A Coruña	2.002
España Pista Aire Libre	Veteranos	Ourense	2.002
España Pista 10.000 metros	Absoluta	Pontevedra	2.003
España Pista Aire Libre	Junior	A Coruña	2.003
España Pista Aire Libre	Xuvenil	Ferrol	2.004
España Campo a Través	Absoluta	Santiago	2.004
España Campo a Través	Absoluta	A Coruña	2.010
España Campo a Través	Xuvenil	Santiago	2.004
España Campo a Través	Xuvenil	Santiago	2.005
España Pista Aire Libre	Xuvenil	Ourense	2.006
España Pista Aire Libre	Promesa	Ferrol	2.006
España Pista 10.000 metros	Absoluta	Vigo	2.008
España Pista Aire Libre	Cadete	Lugo	2.008
España Pista Aire Libre	Federaciones 1ª Ctg.	Vigo	2.010
España Pista Aire Libre	10.000 m.	Pontevedra	2.011
España Campo a Través	Universitario	A Coruña	2.012
España Marcha Ruta	Absoluta	Pontevedra	2.012

España Maraton	Absoluta y veteranos	A Coruña	2.013
España de Marcha en ruta	Veteranos	A Coruña	2.013
España 5000 en ruta	Absoluto y veteranos	Padrón	2.014
España Media Maraton	Absoluto y veteranos	A Coruña	2.014
España Marcha en ruta	Veteranos	A Coruña	2.014

Tabla 58. Campeonatos de España realizados en Galicia en toda la historia del atletismo. Fuente: Servicio de Estadística de la Federación Gallega de Atletismo.

CARRERAS DE LA MILLA		PROMEDIO	2012/13	2011/12	2010/11	
1	VI Milla Urbana "Caja de Burgos"	973,33	931,00	953,00	1.036,00	1
2	XXVI Milla Internacional de Berango	846,67	899,00	820,00	821,00	2
3	XXXI Milla Urbana de Aranda de Duero	729,67	765,00	733,00	691,00	3
4	XII Milla Urbana Real Valle de Cayón	591,00	538,00	532,00	703,00	4
5	XII Milla Sagrada Familia - Trofeu Internacional C.Barcelona	562,00	481,00	688,00	517,00	6
6	XXVI Milla Urbana Avilés 2013	444,00	463,00	498,00	371,00	7
7	XXX Milla Delicias	443,67	437,00	469,00	425,00	8
8	XX Milla Urbana Ciudad de Ávila	403,33	292,00	384,00	534,00	11
9	XV Milla Intrenacional Villa de Gijón	356,67	338,00	419,00	313,00	9
10	VIII Milla Internacional de Atletismo "Bilbao Kirolak"	351,00	484,00	372,00	197,00	5
11	XXV Milla Urbana de O Barco	284,07	331,00	247,20	274,00	10
12	VI Milla de Getxo	209,00	214,00	224,00	189,00	13
13	VIII Milla Urbana "Villa de Muel"	165,33	162,00	174,00	160,00	15
14	XXX Milla Urbana Isla de Ibiza	159,00	201,00	127,00	149,00	14
15	XI Milla Urbana Breña Baja Mágica	131,73	281,19	50,00	64,00	12
16	II Milla Nocturna de Reinos	28,67	86,00	0,00	0,00	16

Tabla 59. Clasificación de la temporada 2012/2013 de las carreras de Milla del Calendario Nacional de la RFEA. Fuente: Real Federación Española de Atletismo.

CARRERAS DE 10 Km		PROMEDIO	2012/13	2011/12	2010/11	
1	XLVI San Silvestre Vallecana Internacional	2.054,00	1.989,00	2.078,00	2.095,00	1
2	XI 10 Km Villa de Laredo	915,66	852,00	893,97	1.001,00	2
3	10 Km de Madrid	551,00	384,00	410,00	859,00	9
4	LXXXIX Jean Bouin Tº Ciudad de Barcelona	522,67	505,00	437,00	626,00	7
5	XXXIII Prueba Urbana de Iurreta	495,67	349,00	534,00	604,00	12
6	XXV San Silvestre Internacional Crevillentina	484,54	494,40	474,21	485,00	8
7	VI 10km Costa de Azahar	483,95	525,69	926,16	0,00	5
8	II Carrera Divina Pastora Valencia	445,72	679,00	658,17	0,00	4
9	XVII Carrera Popular Costa de Ajo	405,00	517,00	349,00	349,00	6
10	10 Km Villa de Ribadesella	360,50	703,49	209,00	169,00	3
11	LXXXI Cross Internacional Gimnástica de Ulía	302,86	310,00	238,59	360,00	13
12	XXVIII San Silvestre de Vitoria - Gasteiz	190,39	191,07	187,11	193,00	16
13	Carrera 10k Palma de Mallorca 2013	182,98	104,94	301,00	143,00	20
14	XLI Circuito de Nochevieja "Memorial Ramón Gil"	174,67	232,00	146,00	146,00	14
15	XXXVI Cross San Silvestre de Beasain	163,67	225,00	146,00	120,00	15
16	Carrera 10km Oviedo	161,67	171,00	140,00	174,00	19
17	XXXII Carrera Pedestre Popular de Negreira	160,87	176,00	137,61	169,00	18
18	Carrera 10k Sevilla 2013	145,33	92,00	198,99	145	21
19	1er 10km Villa de Santa Pola	123,00	369,00	0,00	0,00	10
20	10km A Coruña 2013	121,67	365,00	0,00	0,00	11
21	XXX Carrera de San José - GP Diputación de Burgos	92,67	82,00	87,00	109,00	22
22	10km San Vicente de la Barquera	61,38	184,14	0,00	0,00	17
23	IV 10km de Gran Canaria	42,07	68,00	58,20	0,00	23

Tabla 60. Clasificación de temporada 2012/2013 de las carreras de 10 Km del Calendario Nacional de la RFEA. Fuente: Real Federación Española de Atletismo.

CARRERAS DE MEDIA MARATÓN		PROMEDIO	2012/13	2011/12	2010/11	
1	XIII Medio Maratón Villa de Madrid	1.642,64	1.971,42	1.699,50	1.257,00	1
2	XXIII Medio Maratón Ciudad de Valencia	1.633,11	2.015,71	1.622,61	1.261,00	2
3	XXVI Medio Maratón de Granollers	1.104,67	1.400,00	1.374,00	540,00	3
4	XVIII Medio Maratón Ciudad de Albacete	957,41	1.347,24	372,00	1.153,00	4
5	XX Medio Maratón Azkoitia-Azpeitia "Memorial Diego García"	949,50	834,00	1.038,51	976,00	7
6	XXIII Medio Maratón Ciudad de Barcelona	862,38	1.071,14	1.516,00	0,00	6
7	XXIV Medio Maratón Internacional Villa de Santa Pola 2013 (1)	709,37	1.137,12	0,00	991,00	5
8	XXVII Medio Maratón Bajo Pas - Ayto de Piélagos - Trofeo	470,67	405,00	297,00	710,00	8
9	XXV Medio Maratón Ciudad de Valladolid	372,00	352,00	372,00	392,00	10
10	XXII Carrera en Ruta desde Santurce a Bilbao	357,33	368,00	363,00	341,00	9
11	XVI Medio Maratón "Ciudad de Almería" - Memorial R. Ruiz	351,54	331,66	444,96	278,00	11
12	I Medio Maratón Internacional de Santander	238,15	265,00	449,46	0,00	13
13	XVIII Medio Maratón Popular de Tordesillas	226,89	142,14	464,53	74,00	18
14	XVII Medio Maratón de las Galletas 2013	219,44	295,96	178,36	184,00	12
15	XXXIV Medio Maratón Internacional Ciudad de Murcia 2013 (1)	141,67	205,00	0,00	222	17
16	IV Medio Maratón de Gran Canaria	90,09	150,00	120,28	0,00	17
17	XVIII Medio Maratón Mora de Rubielos	90,00	112,00	88,00	70,00	20
18	XXII Medio Maratón Popular de Rubielos de Mora	87,38	99,00	85,14	78,00	21
19	I Medio Maratón Rock 'n' Roll Madrid	85,67	257,00	0,00	0,00	14
20	V Medio Maratón A Coruña 21	57,67	173,00	0,00	0,00	16
21	XXV Medio Maratón Ciudad de Soria	42,05	50,49	32,67	43,00	22
22	I Medio Maratón Internacional de Benicassim	39,00	117,00	0,00	0,00	19

Notas: 1. Promedian sobre tres porque en la temporada 2011/2012 sólo estuvieron en calendario autonómico.

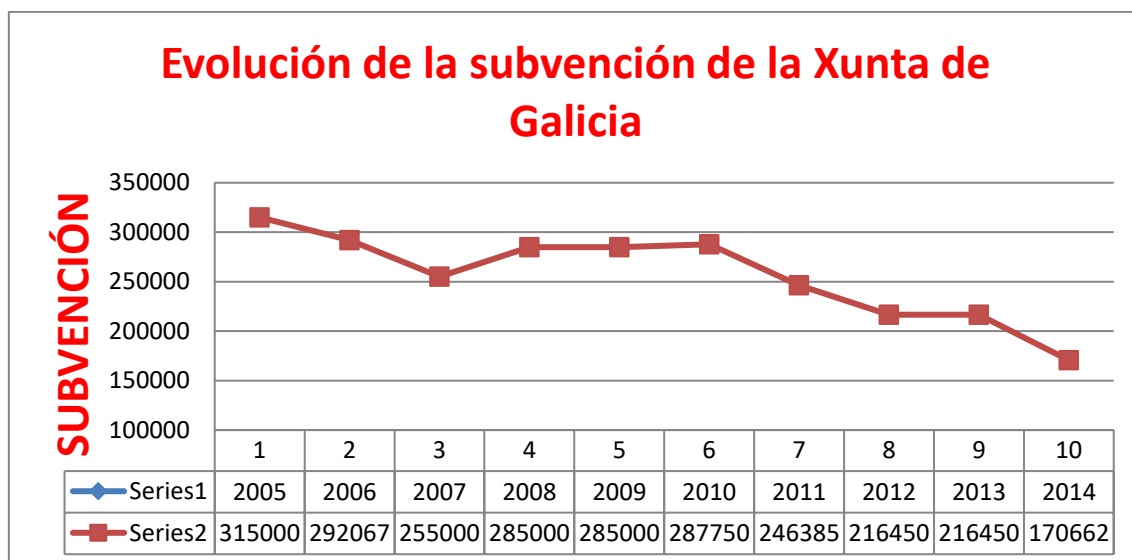
Tabla 61. Clasificación de la temporada 2012/2013 de las carreras de Media Maratón del Calendario Nacional de la RFEA. Fuente: Real Federación Española de Atletismo.

CARRERAS DE MARATÓN		PROMEDIO	2012/13	2011/12	2010/11	
1	Maratón de Barcelona	1.348,67	1.420,00	2.006,00	620,00	1
2	XXXVI Rock and Roll Maratón de Madrid	1.319,54	1.331,00	1.257,63	1.370,00	2
3	XXXI Maratón Divina Pastora Valencia (1)	1.290,86	1.321,00	1.260,72	0,00	3
4	XXIX Maratón Ciudad de Sevilla 2013 (2)	900,10	1.280,29	0,00	1.420,00	4
5	I Maratón Ciudad de Castellón	619,98	321,00	959	580	7
6	Maratón DKV San Sebastián 2012 (2)	366,04	483,12	0,00	615,00	5
7	II Maratón A Coruña 42km-Cto. España	171,88	433,63	82,00	0,00	6
8	Bilbao Night Marathon	85,39	82,17	87,00	87,00	8
9	III Maratón Ciudad de Málaga	77,91	73,50	76,22	84,00	9
10	IV Gran Canaria Maratón 2013	76,27	61,00	102,82	65,00	10

Notas: (1) Promedian sobre 2. (2) Promedian sobre tres.

Tabla 62. Clasificación de la temporada 202/2013 de las carreras de Maratón del Calendario Nacional de la RFEA. Fuente: Real Federación Española de Atletismo.

3.8. Evolución de las subvención oficial de la Xunta de Galicia



3.10.El coste de las licencias federativas en Galicia

Para la participación en las actividades o competiciones atléticas oficiales de ámbito autonómico, será preciso estar en posesión de licencia expedir por la FGA o por la RFEA, y, por lo tanto, al corriente de pago de las cuotas establecidas, según la siguiente condición: uniformidad de las condiciones económicas, en similar estamento y categoría. Su cuantía será fijada por la Asamblea de FGA. Las retribuciones producidas por estos conceptos irán dirigidas prioritariamente a financiar la estructura y funcionamiento de la FGA. (Artículo 8º de los Estatutos de la FGA)

TEMPORADA	2007/2008	2008/2009	2009/2010	2010/2011	2011/2012	2012/2013	2013/2014	2014/2015
SENIOR	29	31	33	40	41	41	47	48
PROMESA	29	31	33	40	41	41	47	48
VETERANO	29	31	33	40	41	41	47	48
JUNIOR	16	17	18	22	23	23	26	27
JUVENIL	16	17	18	22	23	23	26	27
CADETE	11	12	13	16	17	17	20	21
INFANTIL	11	12	13	16	17	17	20	21
ALEVIN	11	12	13	16	17	17	20	21
BENJAMIN	11	12	13	16	17	17	20	21
MEDIA								
DE DIA	2007/2008	2008/2009	2009/2010	2010/2011	2011/2012	2012/2013	2013/2014	2014/2015
MARATÓN	--	--	--	--	5	5	5	5
RESTO	--	--	--	--	3	3	3	3

Tabla 63. Evolución del coste de la licencia de la RFEA (nacional) de los atletas, según categorías. Fuente: Real Federación Española de Atletismo.

TEMPORADA	2007/2008	2008/2009	2009/2010	2010/2011	2011/2012	2012/2013	2013/2014	2014/2015
SENIOR		5,35	5,35	5,45	10	10	15	15
PROMESA		5,35	5,35	5,45	10	10	15	15
VETERANO		5,35	5,35	5,45	10	10	15	15
JUNIOR		4,70	4,70	4,80	10	10	15	15
JUVENIL		4,70	4,70	4,80	10	10	15	15
CADETE		1,04	1,04	1,06	10	10	15	15
INFANTIL		0	0	0	2	2	5	5
ALEVIN		0	0	0	2	2	5	5
BENJAMIN		0	0	0	2	2	5	5
MEDIA								
DE DIA	2007/2008	2008/2009	2009/2010	2010/2011	2011/2012	2012/2013	2013/2014	2014/2015
MARATÓN	--	--	--	--			0,8	0,8
RESTO	--	--	--	--			0,8	0,8

Tabla 64. Evolución del coste de la licencia de la FGA (autonómica) de los atletas, según categorías. Fuente: Federación Gallega de Atletismo.

CLUBS	2007/2008	2008/2009	2009/2010	2010/2011	2011/2012	2012/2013	2013/2014	2014/2015
DIV.HONOR	730	765	800	960	990	990	990	995

1ª DIVISIÓN	490	515	540	650	670	670	670	675
NACIONAL	285	300	315	380	390	390	390	395
MEDIA								

Tabla 65. Evolución del coste de la licencia de la RFEA (nacional) de los clubs, según categorías. Fuente: Real Federación Española de Atletismo.

CLUBS	2007/2008	2008/2009	2009/2010	2010/2011	2011/2012	2012/2013	2013/2014	2014/2015
DIV.HONOR		128	128	130	134	134	134	134
1ª DIVISIÓN		83	83	85,40	87	87	87	87
NACIONAL		59	59	60,00	62	62	62	62
AUTONOMICA		37,50	37,50	38,00	40	40	40	40
MEDIA								

Tabla 66. Evolución del coste de la licencia de la FGA (autonómica) de los clubs, según categorías. Fuente: Federación Gallega de Atletismo.

ENTRENAD.	2007/2008	2008/2009	2009/2010	2010/2011	2011/2012	2012/2013	2013/2014	2014/2015
	52	50	54	65	67	67	77	78
MEDIA								

Tabla 67. Evolución del coste de la licencia de la RFEA (nacional) de los entrenadores. Fuente: Real Federación Española de Atletismo.

ENTRENAD.	2007/2008	2008/2009	2009/2010	2010/2011	2011/2012	2012/2013	2013/2014	2014/2015
	10	10,50	15,00	15,50	16	16	16	15
MEDIA								

Tabla 68. Evolución del coste de la licencia de la FGA de los Entrenadores, según categorías. Fuente: FGA

JUECES	2007/2008	2008/2009	2009/2010	2010/2011	2011/2012	2012/2013	2013/2014	2014/2015
J.A.NACIONAL	37	40	43	52	54	54	62	63
JUEZ ARBIT.	37	40	43	52	54	54	62	63
JUEZ NACION.	37	40	43	52	54	54	62	63
JUEZ NIVEL 1	37	40	43	52	54	54	46	47
MEDIA								

Tabla 69. Evolución del coste de la licencia de la RFEA (nacional) de los jueces, según categorías. Fuente: Real Federación Española de Atletismo.

JUECES	2007/2008	2008/2009	2009/2010	2010/2011	2011/2012	2012/2013	2013/2014	2014/2015
J.A.NACIONAL	10	10,50	10,65	10,80	11	11	11	11
JUEZ ARBIT.	10	10,50	10,65	10,80	11	11	11	11
JUEZ NACION.	10	10,50	10,65	10,80	11	11	11	11
JUEZ NIVEL 1		10,50	10,65	10,80	11	11	11	11
TERRITORIAL	10	10,50	10,65	10,80	11	11	11	11
MEDIA								

Tabla 70. Evolución del coste de la licencia de la FGA (tramo autonómico) de los jueces, según categorías. Fuente: Federación Gallega de Atletismo.

REPRESENT.	2007/2008	2008/2009	2009/2010	2010/2011	2011/2012	2012/2013	2013/2014	2014/2015
------------	-----------	-----------	-----------	-----------	-----------	-----------	-----------	-----------

	950	1000	1050	1260	950	950	1093	1095
MEDIA								

Tabla 71. Evolución del coste de la licencia de la RFEA (nacional) de los representantes de atletas. Fuente: Real Federación Española de Atletismo.

ORGANIZAD.	2007/2008	2008/2009	2009/2010	2010/2011	2011/2012	2012/2013	2013/2014	2014/2015
INTERNAC.	670	715	750	900	900	900	900	900
NACIONAL	425	445	465	560	560	560	560	560
MEDIA								

Tabla 72. Evolución del coste de la licencia de la RFEA (nacional) de los organizadores de competiciones de atletismo, según categorías. Fuente: Real Federación Española de Atletismo.

COSTES LICENCIAS AUTONÓMICAS DE ATLETAS FICHADOS EN CLUBS DE LA MISMA COMUNIDAD												
FEDERACIÓN	VETERANOS			SENIOR / PROM.			JUNIOR			JUVENIL		
	CUO	SEG	TOT	CUO	SEG	TOT	CUO	SEG	TOT	CUO	SEG	TOT
ANDALUCÍA			62			51			38			26
ARAGÓN	32	37	69	32	31	63	24	18	42	24	18	42
ASTURIAS			102			92			92			61
BALEARES			67			67			62			42
CANARIAS	32	36	68	32	30	62	25	17	42	25	17	42
CANTABRIA	15	42	57	15	42	57	8	42	50	8	0	8
C Y LEON	18	39	57	18	39	57	18	39	57	18	39	57
C MANCHA	27	42	69	27	37	64	22	16	38	22	16	38
CATALUÑA	43	60	103	34	56	90	22	56	78	22		78
EUSKADI	12,5	62	74,5	12,5	54	66,5	8	39	47	8	35	43,5
EXTREMAD.			56			56			56			36
GALICIA	15	30	45	15	28	43	15	28	43	15	15	30
LA RIOJA			45			40,8			26,9			26,9
MADRID	20	36	56	20	29	49	17	16	33	12	16	28
MURCIA	9	30	39	9	30	39	9	28	37	9	16	25
NAVARRA	20	45	65	20	45	65	13	39	52	13	39	52
VALENCIA	42,5	33,5	76	42,1	28,9	71	24,1	19,9	71	24,1	19,9	44
CÉUTA												
MELILLA			27			27			27			27
MEDIA												
FEDERACIÓN	CADETE			INFANTIL			ALEVIN			BENJAMÍN		
	CUO	SEG	TOT	CUO	SEG	TOT	CUO	SEG	TOT	CUO	SEG	TOT
ANDALUCÍA			23			23			13			13
ARAGÓN	--	--	--	--	--	--	--	--	--	--	--	--
ASTURIAS			61			45			31			31
BALEARES			29			29			6,4			6,4
CANARIAS	20	15	35	20	15	35	8	15	35	8	15	35
CANTABRIA	5	0	5	5	0	5	5	0	5	5	21	26
C Y LEON	13	20	33	13	20	33	13	20	33	13	20	33
C MANCHA	17	14	31	17	14	31	5	11	16	5	11	16
CATALUÑA	10	8	18	10	8	18	10	8	18	10	8	18

EUSKADI	7	30,5	37,5	-	-	-	-	-	-	-	-	-
EXTREMAD.			36			36			36			36
GALICIA	5	0	5	5	0	5	5	0	5	5	0	5
LA RIOJA			18									
MADRID	11	6	17	11	6	17	11	6	17	11	6	17
MURCIA	9	14	23	9	11	20	9	11	20	9	11	20
NAVARRA	8	33	41									
EUSKADI	7	30,5	37,5	-	-	-	-	-	-	-	-	-
VALENCIA	18,6	15,4	34	18,6	12,4	31	18,6	12,4	31	18,6	12,4	31
CÉUTA												
MELILLA			27			27			27			27
MEDIA												

Tabla 73. Coste de las licencias autonómicas de atletas fichados en clubs de la misma Comunidad Autónoma. En Galicia el Seguro Obligatorio de los atletas de primer año juvenil y categorías inferiores lo paga la Xunta de Galicia. En Cataluña el coste del Seguro para los atletas de primer año juvenil es de 8 euros. Temporada 2014/2015.

COSTES DE LAS LICENCIAS NACIONALES DE LOS ATLETAS FICHADOS EN CLUBS DE LA MISMA COMUNIDAD												
FEDERACIÓN	VETERANOS			SENIOR / PROM.			JUNIOR			JUVENIL		
	C+S	RFEA	TOT	C+S	RFEA	TOT	C+S	RFEA	TOT	C+S	RFEA	TOT
ANDALUCIA	62	48	110	51	48	99	38	27	65	26	27	52
ARAGÓN	69	48	117	63	48	111	42	27	69	42	27	73
ASTURIAS	102	48	150	92	48	140	92	27	119	61	27	89
BALEARES	67	48	115	67	48	115	62	27	89	35	27	62
CANARIAS	53	48	101	48	48	96	32	27	59	32	27	59
CANTABRIA	57	48	105	57	48	105	50	27	77	50	27	77
C Y LEON	57	48	105	57	48	105	57	27	84	57	27	84
C MANCHA	69	48	117	64	48	112	38	27	65	38	27	65
CATALUÑA	103	48	151	90	48	138	78	27	95	78	27	95
EUSKADI	74,5	48	122,5	66,5	48	114,5	47	27	74	43,5	27	70,5
EXTREMAD.	8	48	56	8	48	56	29	27	56	9	27	36
GALICIA	45	48	93	43	48	91	43	27	70	43	27	70
LA RIOJA	44	48	92	39,8	48	87,8	25,9	27	52,9	25,9	27	52,9
MADRID	56	48	104	49	48	97	33	27	60	28	27	55
MURCIA	39	48	87	39	48	87	37	27	64	25	27	52
NAVARRA	65	48	112	65	48	112	52	27	78	52	27	78
VALENCIA	76	48	124	71	48	119	71	27	98	44	27	71
CÉUTA												
MELILLA			27			27			27			27
MEDIA												
FEDERACIÓN	CADETE			INFANTIL			ALEVIN			BENJAMÍN		
	C+S	RFEA	TOT	C+S	RFEA	TOT	C+S	RFEA	TOT	C+S	RFEA	TOT
ANDALUCIA	23	21	44	23	21	44	13	21	25	13	21	25
ARAGÓN	-	21	21	-	21	21	-	21	21	-	21	21
ASTURIAS	61	21	82	45	21	76	31	21	52	31	21	52
BALEARES	22	21	43	22	21	43		21	21		21	21
CANARIAS	28	21	49	35	21	56	35	21	56	35	21	56
CANTABRIA	26	21	48	26	21	47	26	21	47	26	21	47
C Y LEON	33	21	54	33	21	54	33	21	54	33	21	54
C MANCHA	31	21	52	31	21	52	16	21	37	16	21	37
CATALUÑA	18	21	39	18	21	39	18	21	39	18	21	39
EUSKADI	37,5	21	58,5	-	21	21	-	21	21	-	21	21
EXTREMAD.	15	21	36	15	21	36		21	36		21	36

GALICIA	5	21	26	5	21	26	5	21	26	5	21	26
LA RIOJA	17	21	38		21			21			21	
MADRID	17	21	38	17	21	38	17	21	38	17	21	38
MURCIA	23	21	44	20	21	41	20	21	41	20	21	41
NAVARRA	41	21	61		21			21			21	
VALENCIA	34	21	55	31	21	52	31	21	52	31	21	52
CEUTA												
MELILLA			27			27			27			27
MEDIA												

Tabla 74. Coste de las licencias nacionales de atletas fichados en clubs de la misma Comunidad Autónoma. En Galicia el Seguro Obligatorio de los atletas de primer año juvenil y categorías inferiores lo paga la Xunta de Galicia. En Cataluña el coste del Seguro para los atletas de primer año juvenil es de 8 euros. Leyenda: C+S (Cuota de la Federación Territorial); RFEA (Cuota de la Real Federación Española de Atletismo). Temporada 2014/2015.

COSTES DE LAS LICENCIAS AUTONÓMICAS DE LOS ATLETAS INDEPENDIENTES												
FEDERACIÓN	VETERANOS			SENIOR / PROM.			JUNIOR			JUVENIL		
	CUO	SEG	TOT	CUO	SEG	TOT	CUO	SEG	TOT	CUO	SEG	TOT
ANDALUCIA		n/d			n/d			n/d			n/d	
ARAGÓN *	+20	37	57	20	31	51	20	18	38	20	18	38
ASTURIAS												
BALEARES												
CANARIAS		36			30			17			17	
CANTABRIA		42			42			42			0	
C Y LEON		39			39			39			39	
C MANCHA	+35	42		35	37		35	16		35	16	
CATALUÑA		60			56			56				
EUSKADI	12,5	62	74,5	12,5	54	67,5	8	39	47	8	35	43
EXTREMAD.												
GALICIA	60	30	90	60	28	88	60	28	88	60		75
LA RIOJA												
MADRID		36			29			16			16	
MURCIA	49	30	79	49	30	79	28	28	56	28	16	44
NAVARRA	20	45			45			39			39	
VALENCIA		33,5			28,9			19,9			19,9	
CÉUTA												
MELILLA			27			27			27			27
MEDIA												
FEDERACIÓN	CADETE			INFANTIL			ALEVIN			BENJAMÍN		
	C+S	RFEA	TOT	C+S	RFEA	TOT	C+S	RFEA	TOT	C+S	RFEA	TOT
ANDALUCIA		n/d			n/d			n/d			n/d	
ARAGÓN		--			--			--			--	
ASTURIAS												
BALEARES												
CANARIAS		15			15			15			15	
CANTABRIA		0			0			0			21	

C Y LEON		20			20			20			20	
C MANCHA	35	14		35	14		35	11		35	11	
CATALUÑA		8			8			8			8	
EUSKADI	7	30.5	37.5		-			-			-	
EXTREMAD.												
GALICIA	60	0	60	60	0	60	60	0	60	60	0	60
LA RIOJA												
MADRID		6			6			6			6	
MURCIA	22	14	36	22	11	33	22	11	33	22	11	33
NAVARRA		33										
VALENCIA		15,4			12,4			12,4			12,4	
CÉUTA												
MELILLA			27			27			27			27
MEDIA												

Tabla 75. Coste de las licencias autonómicas de atletas independientes. Temporada 2014/2015.

* Si es RFEA, la cuota es de 53€

COSTES DE LAS LICENCIAS DE LOS JUECES												
	JUEZ TERRITORIAL				JUEZ RFEA 1 NIVEL 1				NACIONAL, ARBITRO Y ARB. NAC.			
	CUOTA AUTON.	SEGURO ACCIDEN	CUOTA RFEA	COSTE TOTAL	CUOTA AUTON.	SEGURO ACCIDEN	CUOTA RFEA	COSTE TOTAL	CUOTA AUTON.	SEGURO ACCIDEN	CUOTA RFEA	COSTE TOTAL
ANDALUCÍA	38		0	38	32		47	73	32		63	95
ARAGÓN	21	19	0	40	21	19	47	87	21	19	63	103
ASTURIAS	55	24	0	79	13	24	47	84	13	24	63	100
BALEARES	38		0	38	38		47	85	38		63	101
CANARIAS	20	14	0	34	4	14	47	65	4	14	63	81
CANTABRIA	0	0	0	0	0	0	47	47	0	0	63	63
C Y LEON	18	20	0	38	18	20	47	85	18	20	63	101
C MANCHA	22	13	0	35	16	13	47	76	16	13	63	92
CATALUÑA	60		0	60	37		47	84	21		63	84
EUSKADI	12	32	0	44	12	32	47	91	12	32	63	107
EXTREMADU.	36		0	36	36	0	47	83	36	0	63	99
GALICIA	11	15	0	26	11	15	47	73	11	15	63	89
LA RIOJA			0				47				63	
MADRID	30	16	0	46	30	16	47	93	30	16	63	109
MURCIA	10	15	0	25	10	15	47	72	10	15	63	88
NAVARRA	37		0	37	37		47	84	37		63	100
VALENCIA	35,50	14,50	0	50	28,50	14,50	47	90	28,50	14,50	63	106
CEUTA			0				47				63	

MELILLA		0	27	27		47	74	27		63	90
MEDIA		0	38,41			47	79,17			63	94,58

Tabla 76. Coste de las licencias de jueces, según categorías. Se incluye la suma de la cuota territorial + cuota RFEA (jueces nacionales) + Seguro Accidentes Deportivos Obligatorio. Jueces Aspirantes: Aragón, 61 euros; Galicia, 15 euros, Valencia, 30 euros. Temporada 2014/2015.

COSTES DE LAS LICENCIAS DE LOS TÉCNICOS												
	MONITOR NACIONAL				ENTRENADOR NACIONAL				OTROS TÉCNICOS			
	CUOTA AUTON.	SEGURO ACCIDEN	CUOTA RFEA	COSTE TOTAL	CUOTA AUTON.	SEGURO ACCIDEN	CUOTA RFEA	COSTE TOTAL	CUOTA AUTON.	SEGURO ACCIDEN	CUOTA RFEA	COSTE TOTAL
ANDALUCÍA	28		0	28	19		78	97			0	
ARAGÓN	23	19	0	42	--	19	78	97			0	
ASTURIAS			0	50			78	115			0	
BALEARES			0	43			78	121			0	
CANARIAS			0	41			78	108			0	
CANTABRIA			0	0			78	78			0	
C Y LEON	18	20	0	38	18	20	78	116			0	
C MANCHA			0				78				0	
CATALUÑA			0	60			78	100			0	
EUSKADI	12	32	0	44	12	32	78	122			0	
EXTREMADU.	20		0	20	20		78	98			0	
GALICIA	31		0	31	31		78	109			0	
LA RIOJA			0				78				0	
MADRID	30	16	0	46	30	16	78	124			0	
MURCIA	10	15	0	25	10	15	78	103			0	
NAVARRA			0				78				0	
VALENCIA	34,5	14,5	0	59	34,5	14,5	78	127			0	
CEUTA			0				78				0	
MELILLA			0				78				0	
MEDIA			0				47				63	

Tabla 77. Coste de las licencias de técnicos según categorías. Se incluye la suma de la cuota territorial + cuota RFEA (jueces nacionales) + Seguro Accidentes Deportivos Obligatorio. Temporada 2014/2015.

COSTES DE LAS LICENCIAS DE LOS CLUBS

	DIVISION HONOR			PRIMERA DIVISION			CLUB NACIONAL			AUTONÓMICO		
	CUOTA AUTON.	CUOTA RFEA	CUOTA TOTAL	CUOTA AUTON.	CUOTA RFEA	CUOTA TOTAL	CUOTA AUTON.	CUOTA RFEA	CUOTA TOTAL	CUOTA AUTON.	CUOTA RFEA	CUOTA TOTAL
ANDALUCÍA	0	995	995	0	675	675	0	395	395	160	0	160
ARAGÓN	200	995	1195	150	675	825	110	395	505	270	0	270
ASTURIAS	80	995	1075	80	675	755	80	395	475	392	0	392
BALEARES	95	995	1090	95	675	770	95	395	490	95	0	95
CANARIAS	150	995	1145	150	675	825	150	395	545	300	0	300
CANTABRIA	30	995	1025	30	675	705	30	395	425	120	0	120
C Y LEON	210	995	1205	210	675	885	210	395	605	210	0	210
C MANCHA	60	995	1055	60	675	735	60	395	455	250	0	250
CATALUÑA	375	995	1070	375	675	1050	375	395	770	225	0	225
EUSKADI	120	995	1115	120	675	795	120	395	515	120	0	120
EXTREMADU.	60	995	1050	60	675	735	60	395	455	60	0	60
GALICIA	134	995	1129	87	675	762	62	395	457	40	0	40
LA RIOJA		995			675			395			0	
MADRID	300	995	1295	250	675	925	200	395	595	175	0	175
MURCIA	160	995	1055	160	675	835	160	395	555	160	0	160
NAVARRA		995			675			395			0	
VALENCIA	355	995	1350	345	675	1020	335	395	730	410	0	410
CEUTA		995			675			395			0	
MELILLA	100	995	1095	100	675	775	100	395	495	100	0	100
MEDIA		995			675			395			0	

Tabla 78. Coste de las licencias de clubs según categorías. Se incluye la suma de la cuota territorial + cuota RFEA (clubes nacionales). Temporada 2014/2015.

3.11.Las instalaciones atléticas oficiales en Galicia

Pistas y módulos cubiertos

Nº Reg	Tipo	Sede	Nombre	Año	Tipo H.
095 GLC01	AL	La Coruña-BAS	Pista de Atletismo de Bastiagueiro	1991	H
096 GLC 02	AL	Ferrol	Pista de Atletismo La Malata	2004	H
097 GLC03	AL	Pereiro de Aguiar	Complejo Deportivo Monterre	2000	H
098 GLC04	AL	O Barco de Valdeorras	Estadio Mpal. de Calabagueiros	1993	H
100 GLC06	AL	Vigo	Pista de Atletismo de Balaidos	2007	RF2
148 GLC07	PC	La Coruña	Pabellón Municipal de Deporte		H
174 GLC10	AL	Lugo	Pista de Atletismo “Aspedreiras”	1996	H
180 GLC11	AL	Narón	Estadio Municipal de Narón	1997	H
181 GLC12	AL	La Coruña-UN	Pistas Universitarias	1997	H
207 GLC13	AL	Pontevedra	Centro Galego de Tecnificación	2000	H
226 GLC14	AL	Vilagarcía de Arosa	Polid. Municipal Fuente Carmona	2002	H
232 GLA15	AL	Ribeira	Pista de Atletismo A Fieiteira	2003	H
236 GLC16	AL	Cangas	Pistas de Atletismo de Cangas	2003	H
248 GLC17	AL	Noia	Estadio de Atletismo de Noia	2005	H
257 GLC18	AL	Santiago de Compostela	Pista Universitaria de Santiago	1994	RF
264 GLC 19	PC	Ourense	Módulo Cubierto C. Deportivo	2007	RF2
276 GLC19	AL	Vigo	Pista Universidade	2005	RF2
287 GAC20	AL	Cuntis	Pista de atletismo en Cuntis	2010	IA2
301 GAC21	AL	Orense	Pista Campus Univ. “AS LAGOAS”	2011	RFS
320 GAC22	3	Lugo	Módulo “Gregorio P. Rivera”	2013	RFS

Tabla 79. Instalaciones atléticas gallegas homologadas por la Real Federación Española de Atletismo.

Circuitos de carreras de Ruta con Certificado de Homologación en el 2015

CIRCUITOS DE 1 Km	Válido hasta
A Coruña. Cantones (versión 2009)	2015
Cuntis (versión 2011).	2017
Pontevedra (versión 2011).	2017
Maceda (versión 2011).	2017
Aldán-Cangas (versión 2013).	2019
Coruña. Cantones (versión 2014).	2020
CIRCUITOS DE 1 MILLA	Válido hasta
Padrón (versión 2011).	2017
Marín (versión 2014).	2020

CIRCUITOS DE 2 Km	Válido hasta
Pontevedra (versión 2012).	2018
CIRCUITOS DE 5 Km	Válido hasta
A Coruña (versión 2010).	2016
Padrón (versión 2012).	2018
Vilagarcía (versión 2012)	2018
Riveira (versión 2012).	2018
Curtis (versión 2014).	2020
CIRCUITOS DE 10 Km.	Válido hasta
A Coruña. Paso de 10 Km de Medio Maratón Coruña21 (versión 2009).	2015
A Coruña. Paso de 10 Km de Medio Maratón Coruña21 (versión 2011).	2017
Carballo (versión 2011)	2017
Riveira (versión 2012).	2018
Padrón (versión 2012).	2018
A Coruña. 10 Km Popular de MaratónCoruña42 (versión de 2012).	2018
Sarria (versión 2013).	2019
Cambados (versión 2013).	2019
Vigo. Praia de Samil (versión 2013).	2019
Ourense. San Martiño (versión 2013).	2019
A Coruña. Paso de 10 Km de Medio Maratón Coruña21 (versión 2014).	2020
A Coruña. 10 Km Popular de Maratón Coruña42 (versión 2014).	2020
A Coruña. Coruña10 (versión 2014).	2020
CIRCUITOS DE MEDIA MARATÓN	Válido hasta
Pontevedra (versión 2009).	2015
A Coruña. Medio Maratón Coruña21 (versión 2009).	2015
Petín (versión 2010).	2016
A Coruña. Medio Maratón Coruña21 (versión 2011).	2017
Ribadavia (versión 2012).	2018
A Coruña. Paso por M. Maratón del Maratón Coruña42 (versión 2012).	2018
Vigo (versión 2013).	2019
Vig-Bay (versión 2013).	2019
A Coruña. Medio Maratón Coruña21 (versión 2014).	2020
A Coruña. Paso por M. Maratón del Maratón Coruña42 (versión 2014).	2020
Cambados. Media Maratón Maralba O Grove-Cambados (versión 2014).	2020
Vilagarcía. Media Maratón Zona Aberta (versión 2014).	2020
CIRCUITOS DE MARATÓN	Válido hasta
A Coruña. Maratón Coruña42 (versión 2012).	2018
A Coruña. Maratón Coruña42 (versión 2014).	2020

Tabla 80. Circuitos gallegos homologados por la Real Federación Española de Atletismo.

3.12. El tejido atlético en Galicia

Tejido atlético por provincias

PROVINCIA	COMARC.	CONCELL.	POBLACIÓN	SUPERF.	DENSID.	CLUBS	PISTAS	CIRCU.	CARR.	JUECES	TÉCNIC
LA CORUÑA	18	94	1138161	7950,42	143,15	35	8	23	86	67	22
LUGO	13	67	346005	9856	35,10	20	2	1	10	29	12
OURENSE	12	92	326724	7273,24	44,92	16	4	5	23	30	10
PONTEVEDRA	10	62	955050	4494,66	212,49	38	6	13	15	51	37
GALICIA	315	315	2765940	29574,32	94	109	20	42	134	177	81

Tabla 81. Tejido atlético de cada una de las provincias gallegas

Tejido atlético por Delegaciones de la FGA

DELEGACIÓN	CONCELLOS	POBLACIÓN	SUPERF.	DENSID.	CLUBS	PISTAS	CIRCU.	CARR.	JUECES	TÉCNIC
A CORUÑA	27	506915	1890,05	268,202	11	3	18	25	36	9
FERROL	20	199371	1554,2	128,27	5	2	0	22	14	8
SANTIAGO	47	431875	4506,17	95,84	19	3	5	39	17	5
LUGO	67	346005	9856,1	35,10	20	2	1	10	29	12
OURENSE	75	288444	5209,97	55,36	15	3	3	17	23	10
O BARCO	17	38280	2063,27	18,55	1	1	2	6	7	0
PONTEVEDRA	35	377035	2811,02	134,12	14	3	9	5	20	14
VIGO	27	578015	1683,64	343,31	24	3	4	10	31	23
GALICIA	315	2765940	29574,42	94	109	20	42	134	177	81

Tabla 82. Tejido atlético y reparto geográfico en cada una de las Delegaciones de la FGA

Tejido atlético comarcal

COMARCA	Nº	PRO.	DELEG.	POBLAC.	SUPERFICIE	CLUB	PISTA	CITRUCUITOS	CARRERAS	JUECES	TECNICO
A Barcala	2	COR	Santiago	10940,00	213,29	1	0	0	2	0	0
A Coruña	9	COR	A Coruña	398412	469,69	9	3	16	20	36	8
A Limia	11	OU	Ourense	22391	801,9	1	0	0	3	1	2
Allariz-Mac	6	OU	Ourense	14835	382,15	1	0	1	0	0	0
Arzúa	4	COR	Santiago	17057	485,31	1	0	0	3	0	0
Baixa Limia	5	OU	Ourense	7930	530,3	0	0	0	0	0	0
Baixo Miño	5	PON	Vigo	50630	322,86	3	0	0	0	1	2
Barbanza	4	COR	Santiago	68199	246,71	2	1	2	2	2	1
Bergantiños	7	COR	A Coruña	69438	743,52	2	0	1	3	0	1
Betanzos	11	COR	A Coruña	39065	676,84	0	0	1	2	0	0
Caldas	7	PON	Pontevedra	34958	288,73	2	1	1	1	0	1
Caldelas	4	OU	O Barco	3314	313,25	0	0	0	0	0	0

Carballiño	9	OU	Ourense	28588	552,42	1	0	0	1	0	0
Celanova	10	OU	Ourense	19324	508,86	0	0	0	1	0	0
Chantada	3	LUG	Lugo	14287	462,25	1	0	0	0	0	1
Condado	5	PON	Vigo	42790	341,03	0	0	0	0	0	0
Deza	6	PON	Pontevedra	41849	1026,73	1	0	0	0	1	2
Eume	5	COR	Ferrol	25539	538,62	1	0	0	2	0	1
Ferrol	11	COR	Ferrol	160666	623,42	4	2	0	20	14	7
Fisterra	5	COR	Santiago	22747	339,78	1	0	0	4	0	0
Fonsagrad.	3	LUG	Lugo	5696	679,53	0	0	0	0	0	0
Lugo	8	LUG	Lugo	120802	1362,8	14	2	0	4	22	11
Mariña Cen	6	LUG	Lugo	30106	501,31	2	0	0	0	0	0
Mariña Occ	5	LUG	Lugo	26964	494,35	1	0	0	0	0	0
Mariña Ori	4	LUG	Lugo	16893	399,84	1	0	0	1	0	0
Meira	4	LUG	Lugo	5552	311,77	0	0	0	0	0	0
Melide	4	COR	Santiago	12379	367,26	0	0	0	0	0	0
Morrazo	4	PON	Pontevedra	83340	140,66	6	1	2	1	9	4
Muros	2	COR	Santiago	13785	143,81	1	0	0	2	0	1
Noia	4	COR	Santiago	34775	325,18	2	1	0	2	0	0
O Salnés	9	PON	Pontevedra	111089	275,09	3	1	4	3	3	0
Ordes	7	COR	Santiago	38153	755,58	1	0	0	3	4	0
Ortegal	4	COR	Ferrol	13166	392,16	0	0	0	0	0	0
Os Ancares	6	LUG	Lugo	11153	1048,64	0	0	0	0	0	0
Ourense	12	OUR	Ourense	146190	623,14	11	3	1	10	22	8
Paradanta	4	PON	Vigo	13497	333,29	0	0	0	0	0	0
Pontevedra	8	PON	Pontevedra	124132	623,95	3	1	3	0	13	10
Quiroga	3	LUG	Lugo	5721	577,98	0	0	0	0	0	0
Ribeiro	10	OUR	Ourense	17808	406,95	0	0	1	2	0	0
Santiago	7	COR	Santiago	164621	688,84	10	1	0	15	11	3
Sar	3	COR	Santiago	16459	177,25	0	0	3	2	0	0
Sarria	7	LUG	Lugo	23914	836,24	0	0	1	1	1	0
Soneira	3	COR	Santiago	18706	372,16	0	0	0	3	0	0
T. Lemos	6	LUG	Lugo	32333	940,48	1	0	0	2	4	0
Tabeirós	3	PON	Pontevedra	27149	529	2	0	0	0	0	0
Terra Chá	9	LUG	Lugo	42912	1823,04	0	0	0	2	2	0
Trives	4	PON	O Barco	4507	431,71	0	0	0	0	0	0
Ulloa	3	LUG	Lugo	9672	417,87	0	0	0	0	0	0
Valdeorras	9	PON	O Barco	27369	969,05	1	1	2	6	7	0
Verín	8	OUR	Ourense	27968	1007,19	1	0	0	0	0	0
Viana	4	OUR	Ourense	6500	746,32	0	0	0	0	0	0
Vigo	11	PON	Vigo	425616	613,32	18	2	3	10	24	18
Xallas	2	COR	Santiago	14054	391	0	0	0	1	0	0
TOTAL	315	4	8	2.765.940	29.574,42	109	20	42	134	177	81

Tabla 83. Tejido atlético en cada una de las comarcas de Galicia

Tejido atlético por concellos

Delegación de A Coruña										
CONCELLO	COMARCA	POBLAC.	SUPERF.	DENSID.	CLUBS	PISTAS	CIRCU.	CARR.	JUECES	TÉCNIC
Abegondo	A Coruña	5664	83,81	69,3				1		
Aranga	Betanzos	2051	119,65	18,55						
Arteixo	A Coruña	31005	93,68	295,83					1	
Bergondo	A Coruña	6738	32,72	199,88						
Betanzos	Betanzos	13445	24,19	551,01				1		
Cabana de Bergantiños	Bergantiños	4716	100,23	50,79						
Cambre	A Coruña	23999	40,74	552,61				1	2	
Carballo	Bergantiños	31366	186,09	161,7	2		1	2		1
Carral	A Coruña	6123	48,03	117,57						
Cesuras	Betanzos	2131	79,46	29,23						
Coirós	Betanzos	1751	33,87	49,01						
Coristanco	Bergantiños	6875	141,28	53,29						
Coruña (A)	A Coruña	245923	37,83	6.460,14	8	2	16	11	30	5
Culleredo	A Coruña	29415	61,73	432,66				2	3	1
Curtis	Betanzos	4112	116,57	36,41			1	1		
Irixoa	Betanzos	1442	68,59	22,77						
Laracha (A)	Bergantiños	11375	125,95	86,31						
Laxe	Bergantiños	3267	36,78	93,89						
Malpica de Bergan.	Bergantiños	5875	61,22	105,07						
Miño	Betanzos	5786	32,97	159,42						
Oleiros	A Coruña	34470	43,66	725,9		1		2		
Oza dos Ríos	Betanzos	3204	72,14	44,4						
Paderne	Betanzos	2534	39,83	68,04						
Ponteceso	Bergantiños	5964	91,97	70,61				1		
Sada	A Coruña	15075	27,49	494,92	1			3		
Vilarmaior	Betanzos	1247	30,35	42,41						
Vilasantar	Betanzos	1362	59,22	24,81						2
28	3	506915	1890,05	268,202	11	3	18	25	36	9

Tabla 84. Tejido atlético del ámbito geográfico de la Delegación de la FGA en A Coruña

Delegación de Ferrol										
CONCELLO	COMARCA	POBLAC.	SUPERF.	DENSID.	CLUBS	PISTAS	CIRCU.	CARR.	JUECES	TÉCNIC
Ares	Ferrol	5801	18,31	305,74				2		
Cabanas	Eume	3287	30,32	107,91						1
Capela (A)	Eume	1366	58	25,36						
Cariño	Ortegal	4337	47,2	99,15						
Cedeira	Ferrol	7246	85,42	87,59				1		
Cerdido	Ortegal	1258	52,72	27,3						
Fene	Ferrol	13639	26,29	540,96				2		1
Ferrol	Ferrol	71232	82,65	909,62	3	1		11	9	2
Mañón	Ortegal	1507	82,21	20,59						
Moeche	Ferrol	1335	48,5	29,71						
Monfero	Eume	2109	171,67	13,98						
Mugardos	Ferrol	5470	12,77	441,31				2		
Narón	Ferrol	39450	66,91	541,69	1	1			5	4
Neda	Ferrol	5413	23,68	238,51						
Ortigueira	Ortegal	6064	210,03	35,26						
Pontedeume	Eume	8213	29,26	295,12						

Pontes G.R- As	Eume	10564	249,37	46,24	1			2		
San Sadurniño	Ferrol	3020	99,76	31,31				1		
Somozas (As)	Ferrol	1249	70,91	19,38						
Valdoviño	Ferrol	6811	88,22	79,1				1		
20	3	199371	1554,2	128,27	5	2	0	22	14	8

Tabla 85. Tejido atlético del ámbito geográfico de la Delegación de la FGA en Ferrol

Delegación de Santiago										
CONCELLO	COMARCA	POBLAC.	SUPERF.	DENSID.	CLUBS	PISTAS	CIRCU.	CARR.	JUECES	TÉCNIC
Ames	Santiago	29689	80,04	306,75	2			3		
Arzúa	Arzúa	6276	155,48	41,99						
Baña (A)	A Barcala	3849	98,19	47,59						
Boimorto	Arzúa	2154	82,34	28,78	1			1		
Boqueixón	Barbanza	19144	86,58	214,22						
Boqueixón	Santiago	4370	73,18	60,63						
Brión	Santiago	7435	74,9	94,62						
Camariñas	Soneira	5874	51,6	121,61				1		
Carnota	Muros	4504	70,9	70,76				1		1
Cee	Fisterra	7808	57,45	131,5	1			1		
Cerceda	Ordes	5265	111,27	50,21	1				3	
Corcubión	Fisterra	1654	6,52	289,6				1		
Dodro	Sar	2934	36,12	84,53						
Dumbría	Fisterra	3216	125,19	31,07						
Fisterra	Fisterra	4907	29,43	168,9				1		
Frades	Ordes	2509	81,56	34,54				1		
Lousame	Noia	3493	93,65	40,11						
Mazaricos	Xallas	4141	187,3	27,65				1		
Melide	Melide	7313	101,3	78,14						
Mesía	Ordes	2849	107,07	28,77						
Muros	Muros	9281	72,91	136,21	1			1		
Muxía	Fisterra	5162	121,19	46,73				1		
Negreira	A Barcala	7091	115,1	56,06	1			2		
Noia	Noia	14659	37,21	397,97	1	1		1		
Ordes	Ordes	12939	157,23	78,6				1	1	
Oroso	Ordes	7431	72,6	90,27				1		
Outes	Noia	7010	99,74	77,01						
Padrón	Sar	8707	48,37	186,67			3	2		
Pino (O)	Arzúa	4708	132,15	36,57				1		
Pobra do Caramiñal	Barbanza	9646	32,51	305,21	1					
Porto do Son	Noia	9613	94,58	104,67	1			1		
Rianxo	Barbanza	11598	58,79	196,53						
Ribeira	Barbanza	27811	68,83	394,91	1	1	2	2	2	1
Rois	Sar	4818	92,76	54,27						
Santa Comba	Xallas	9913	203,7	51,98						
Santiago de Compost.	Santiago	96041	220	425,97	7	1		11	6	3
Santiso	Melide	1785	67,39	31,19						
Sobrado	Melide	2016	120,64	18,6						
Teo	Santiago	17942	79,3	219,94				1	2	
Toques	Melide	1265	77,93	18,57						
Tordoia	Ordes	3817	124,55	35,86						
Touro	Arzúa	3919	115,34	37,74				1		
Trazo	Ordes	3343	101,3	35,02						
Val do Dubra	Santiago	4136	108,64	41,56						
Vedra	Santiago	5008	52,78	96,4	1				3	
Vimianzo	Soneira	7849	187,27	44,66				1		
Zas	Soneira	4983	133,29	41,63				1		
		431875	4506,17	95,84	19	3	5	39	17	5

Tabla 86. Tejido atlético del ámbito geográfico de la Delegación de la FGA en Santiago de Compostela

Delegación de Lugo

CONCELLO	COMARCA	POBLAC.	SUPERF.	DENSID.	CLUBS	PISTAS	CIRCU.	CARR.	JUECES	TÉCNIC
Abadín	Terra Chá	2721	196,03	15,64						
Alfoz	Mariña Cen	1946	77,5	27,86						
Antas de Ulla	Ulloa	2171	103,6	24,6						
Baleira	Fonsagrad.	1420	168,82	9,82						
Baralla	Os Ancares	2798	141,16	21,49						
Barreiros	Mariña Orié	3061	72,42	44,82				1		
Becerreá	Os Ancares	3048	172,05	18,97						
Begonte	Terra Chá	3231	126,8	28						
Bóveda	T. Lemos	1570	91,11	19,06						
Burela	Mariña Cen	9672	7,78	1.140,64						
Carballedo	Chantada	2465	138,85	20,78						
Castro de Rei	Terra Chá	5267	176,97	32,46					2	
Castroverde	Lugo	2840	174,15	18,08	1			1		
Cervantes	Os Ancares	1563	277,63	6,64						
Cervo	Mariña Occ	4430	77,86	61,34						
Chantada	Chantada	8649	176,73	51,77	1					1
Corgo (O)	Lugo	3761	157,33	26,03				1		
Cospeito	Terra Chá	4954	144,79	36,94						
Folgoso do Courel	Quiroga	1136	192,81	6,66						
Fonsagrada (A)	Fonsagrad.	4059	438,45	10,83						
Foz	Mariña Cen	9966	100,29	98,13	1					
Friol	Lugo	4071	292,29	15,41	1			2		
Guitiriz	Terra Chá	5603	293,97	20,32						
Guntín	Lugo	2980	154,78	20,76						
Incio (O)	Sarria	1822	146,09	14,96						
Láncara	Sarria	2839	121,66	25,34						
Lourenzá	Mariña Cen	2348	62,64	41,83	1					
Lugo	Lugo	98761	329,78	284,6	12	2			21	11
Meira	Meira	1769	46,55	38,54						
Mondoñedo	Mariña Cen	4074	142,65	32,95						
Monforte de Lemos	T. Lemos	19426	199,52	96,79	1				4	
Monterroso	Ulloa	3888	114,59	35,96						
Muras	Terra Chá	723	163,82	5,44						
Navia de Suarna	Os Ancares	1299	242,56	6,4						
Negueira de Muñiz	Fonsagrad.	217	72,26	3,07						
Nogais (As)	Os Ancares	1270	110,34	12,88						
Ourol	Mariña Occ	1123	142,07	8,96						
Outeiro de Rei	Lugo	5098	134,2	37,1					1	
Palas de Rei	Ulloa	3613	199,68	18,36						
Pantón	T. Lemos	2772	143,24	21,45				1		
Paradela	Sarria	2004	121,12	18,49						
Páramo (O)	Sarria	1520	74,8	23,66						
Pastoriza (A)	Terra Chá	3362	175,03	21,08						
Pedrafita do Cebreiro	Os Ancares	1175	104,9	13,04						
Pobra do Brollón (A)	T. Lemos	1894	176,71	12,46				1		
Pol	Meira	1757	125,9	15,19						
Pontenova (A)	Mariña Orié	2610	135,77	21,88						
Portomarín	Lugo	1654	115,1	16,49						
Quiroga	Quiroga	3552	317,39	12,41						
Rábade	Lugo	1637	5,17	328,56						
Ribadeo	Mariña Orié	9994	108,94	89,08	1					

Ribas de Sil	Quiroga	1033	67,78	17,97						
Ribeira de Piquín	Meira	609	72,99	10,17						
Riotorto	Meira	1417	66,33	23,87						
Samos	Sarria	1502	136,77	12,93						
Sarria	Sarria	13488	184,62	72,7			1	1	1	
Saviñao (O)	T. Lemos	4202	196,55	23,82						
Sober	T. Lemos	2469	133,35	21,27						
Taboada	Chantada	3173	146,67	24,12						
Trabada	Mariña Orie	1228	82,71	17,54						
Triacastela	Sarria	739	51,18	15,85						
Valadouro (O)	Mariña Cen	2100	110,45	20,16						
Vicedo (O)	Mariña Occ	1898	75,96	27,46						
Vilalba	Terra Chá	14980	379,36	40,48				1		
Viveiro	Mariña Occ	16016	109,34	143,65	1					
Xermade	Terra Chá	2071	166,27	13,94				1		
Xove	Mariña Occ	3497	89,12	40,42						
		346005	9856,1	35,10	20	2	1	10	29	12

Tabla 87. Tejido atlético del ámbito geográfico de la Delegación de la FGA en Santiago de Compostela

Delegación de Ourense										
CONCELLO	COMARCA	POBLAC.	SUPERF.	DENSID.	CLUBS	PISTAS	CIRCU.	CARR.	JUECES	TÉCNIC
Baltar	Ourense	1028	93,99	11,98						
Blancos (Os)	Ourense	908	47,56	22,83						
Calvos de Randín	Ourense	1028	97,87	11,34						
Porqueira	Ourense	961	43,4	26,18						
Rairiz de Veiga	Ourense	1527	72,11	24,02						
Sandiás	Ourense	1316	52,83	28,86				1		
Sarreaus	Ourense	1365	77,29	21,74						
Trasmiras	Ourense	1500	56,74	30,39						
Vilar de Barrio	Ourense	1528	106,74	16,63						
Vilar de Santos	Ourense	923	20,7	48,4						
Xinzo de Limia	Ourense	10307	132,67	75,54	1			2	1	2
Allariz	Ourense	6056	85,96	64,05						
Baños de Molgas	Ourense	1727	67,64	28,41						
Maceda	Ourense	3025	101,93	30,87	1		1			
Paderne de Allariz	Ourense	1545	38,76	41,41						
Xunqueira de Ambía	Ourense	1620	60,21	30,46						
Xunqueira de Espadane.	Ourense	862	27,65	36,24						
Bande	Ourense	1890	98,96	23,16						
Entrimo	Ourense	1311	84,52	16,45						
Lobeira	Ourense	855	68,88	15,81						
Lobios	Ourense	2130	168,38	13,78						
Muiños	Ourense	1744	109,56	17,54						
Montederramo	Ourense	854	135,57	7,91						
Parada de Sil	Ourense	642	62,43	12,04						
Teixeira (A)	Ourense	406	27,64	18,74						
Beariz	Ourense	1136	55,97	24,3						
Boborás	Ourense	2737	87,82	34,81						
Carballiño (O)	Ourense	14355	54,38	254,48	1			1		
Irixo (O)	Ourense	1685	121,05	15,72						
Maside	Ourense	2920	40,04	76,32						
Piñor	Ourense	1280	52,69	27,4						
Punxín	Ourense	776	17,08	53,11						
San Amaro	Ourense	1202	28,95	46,81						
San Cristovo de Cea	Ourense	2497	94,44	30,06						
Bola (A)	Ourense	1361	34,9	42,89						
Cartelle	Ourense	3037	94,29	36,98						
Celanova	Ourense	5638	67,31	90,69				1		

Gomesende	Ourense	895	28,32	37,43						
Merca (A)	Ourense	2119	50,99	44,5						
Padrenda	Ourense	2135	57,04	42,17						
Pontedeuva	Ourense	644	9,86	73,34						
Quintela de Leirado	Ourense	671	31,26	25,62						
Ramirás	Ourense	1712	40,66	49,63						
Verea	Ourense	1112	94,23	13,5						
Amoeiro	Ourense	2257	39,68	58,82						
Barbadás	Ourense	10228	30,24	287,24	1					
Coles	Ourense	3171	38,11	85,46						
Esgos	Ourense	1208	37,79	33,31				1		
Nogueira de Ramuín	Ourense	2271	98,31	25,17						
Ourense	Ourense	107542	84,55	1.267,68	8	2	1	8	19	5
Pereiro de Aguiar (O)	Ourense	6326	60,89	97,45	2	1			3	2
Peroxa (A)	Ourense	2030	54,52	43,01						
San Cibrao das Viñas	Ourense	4906	39,48	105,15				1		
Taboadela	Ourense	1603	25,19	66,7						1
Toén	Ourense	2527	58,29	45,44						
Vilamarín	Ourense	2121	56,09	40,67						
Arnoia (A)	Ourense	1048	20,69	56,59						
Avión	Ourense	2323	120,52	22,35						
Beade	Ourense	465	6,4	87,05						
Carballada de Avia	Ourense	1438	47,01	34,04						
Castrelo de Miño	Ourense	1675	39,74	50,25						
Cenlle	Ourense	1278	29,03	52,11						
Cortegada	Ourense	1231	26,88	49,4						
Leiro	Ourense	1724	38,3	48,57						
Melón	Ourense	1396	53,22	29,05						
Ribadavia	Ourense	5230	25,16	214,26			1	2		
Castrelo do Val	Ourense	1138	122,05	10,18						
Cualedro	Ourense	1876	117,62	18,26						
Laza	Ourense	1487	215,91	7,79						
Monterrei	Ourense	2875	119,11	25,98						
Oímbra	Ourense	2019	71,86	27,23						
Riós	Ourense	1751	114,44	17,5						
Verín	Ourense	14760	94,07	148,74	1					
Vilardevós	Ourense	2062	152,13	15,97						
Gudiña (A)	Ourense	1508	171,42	9,23						
		288444	5209,97	55,36	15	3	3	17	23	10

Tabla 88. Tejido atlético del ámbito geográfico de la Delegación de la FGA en Ourense

Delegación de O Barco de Valdeorras										
CONCELLO	COMARCA	POBLAC.	SUPERF.	DENSID.	CLUBS	PISTAS	CIRCU.	CARR.	JUECES	TÉCNIC
Castro Caldelas	Caldelas	1412	87,61	19,25						
Chandrexa de Queixa	Trives	560	171,81	4,18						
Manzaneda	Trives	971	114,59	9,33						
Pobra de Trives (A)	Trives	2319	84,17	31,12						
San Xoán de Río	Trives	657	61,14	13,26						
Barco de Valdeorras (O)	Valdeorras	14010	85,69	162,72	1	1	1	4	6	
Bolo (O)	Valdeorras	1060	91,17	13,02						
Carballada de Valdeorr.	Valdeorras	1727	222,69	8,74						
Larouco	Valdeorras	557	23,69	26,34				1		
Petín	Valdeorras	986	30,48	34,97			1	1		
Rúa (A)	Valdeorras	4685	35,91	136,6					1	
Rubiá	Valdeorras	1518	100,67	16,06						
Veiga (A)	Valdeorras	1000	290,49	4,14						
Vilamartín de Valdeorras	Valdeorras	1826	88,26	25,46						

Mezquita (A)	Viana	1169	104,26	13,48						
Viana do Bolo	Viana	3163	270,41	12,73						
Vilariño de Conso	Viana	660	200,23	3,63						
		38280	2063,27	18,55	1	1	2	6	7	0

Tabla 89. Tejido atlético del ámbito geográfico de la Delegación de la FGA en O Barco de Valdeorras

Delegación de Pontevedra										
CONCELLO	COMARCA	POBLAC.	SUPERF.	DENSID.	CLUBS	PISTAS	CIRCU.	CARR.	JUECES	TÉCNIC
Agolada	Deza	2745	147,85	21,75						
Barro	Pontevedra	3712	37,64	91,03						
Bueu	Morrazo	12375	30,84	403,37						
Caldas de Reis	Caldas	10019	68,16	143,72						
Cambados	O Salnés	13544	23,44	579,77			2	1		
Campo Lameiro	Pontevedra	1982	63,77	33,23						
Catoira	Caldas	3421	29,44	118,19						
Cerdedo	Taboairós	1865	79,84	30,08						
Cotobade	Pontevedra	4359	134,68	33,97						
Cuntis	Caldas	4913	79,84	64,93	1	1	1			1
Dozón	Deza	1241	74,23	25,91						
Estrada (A)	Taboairós	21464	280,77	78,03	2					
Forcarei	Taboairós	3820	168,39	26,3						
Grove (O)	O Salnés	11096	21,89	512,74	1					
Illa de Arousa (A)	O Salnés	5028	6,92	706,93						
Lalín	Deza	20048	326,83	63,85	1				1	2
Lama (A)	Pontevedra	2862	111,76	26,8						
Marín	Morrazo	25483	36,68	705,66	3		1	1	3	1
Meaño	O Salnés	5421	27,77	197,29						
Meis	O Salnés	5007	52,39	95,09						
Moraña	Caldas	4400	41,34	104,23	1					
Poio	Pontevedra	16767	33,93	455,54	1				2	2
Ponte Caldelas	Pontevedra	5668	87	74,57						
Pontecesures	Caldas	3113	6,69	468,95				1		
Pontevedra	Pontevedra	82934	118,28	678,04	2	1	3		11	8
Portas	Caldas	3033	22,62	138,33						
Ribadumia	O Salnés	5168	19,71	236,38						
Rodeiro	Deza	2844	154,9	21,05						
Sanxenxo	O Salnés	17582	45,08	378,8						
Silleda	Deza	9037	167,96	53,9						
Valga	Caldas	6059	40,64	149,39						
Vila de Cruces	Deza	5934	154,96	42,27						
Vilaboa	Pontevedra	5848	36,89	163,05						
Vilagarcía de Arousa	O Salnés	37741	44,24	830,6	2	1	2	2	3	
Vilanova de Arousa	O Salnés	10502	33,65	316,18						
		377035	2811,02	134,12	14	3	9	5	20	14

Tabla 90. Tejido atlético del ámbito geográfico de la Delegación de la FGA en Pontevedra

Delegación de Vigo										
CONCELLO	COMARCA	POBLAC.	SUPERF.	DENSID.	CLUBS	PISTAS	CIRCU.	CARR.	JUECES	TÉCNIC
Arbo	Paradanta	2967	42,93	90,55						
Baiona	Vigo	12035	34,47	343,44					1	
Cangas	Morrazo	26173	38,08	667	2	1	1		6	2
Cañiza (A)	Paradanta	5416	105,02	63,76						
Covelo	Paradanta	2800	127,88	27,49						
Crecente	Paradanta	2314	57,46	46,96						
Fornelos de Montes	Vigo	1864	83,1	24,5						
Gondomar	Vigo	14005	74,51	179,46	2					1
Guarda (A)	Baixo Miño	10438	20,5	505,08	1					2
Moaña	Morrazo	19309	35,06	530,22	1					1
Mondariz	Condado	4800	85,12	62,5						
Mondariz-Balneario	Condado	656	2,31	327,29						
Mos	Vigo	15367	53,21	271,96					1	
Neves (As)	Condado	4192	65,5	68,19						

Nigrán	Vigo	17738	34,77	508,11					1		
Oia	Baixo Miño	3094	83,3	37,93							
Pazos de Borbén	Vigo	3113	49,99	62,91							
Ponteareas	Condado	23326	125,56	178,49							
Porriño (O)	Vigo	18908	61,22	273,53	1						1
Redondela	Vigo	29918	52,08	575,76	2						1
Rosal (O)	Baixo Miño	6531	44,13	145,08	1						
Salceda de Caselas	Vigo	8887	35,92	214							
Salvaterra de Miño	Condado	9816	62,54	140,09							
Soutomaíor	Vigo	7302	24,99	252,31							
Tomíño	Baixo Miño	13740	106,61	118,67							
Tui	Baixo Miño	16827	68,32	248,07	1						1
Vigo	Vigo	296479	109,06	2.702,95	13	2	3	9	22	15	
		578015	1683,64	343,31	24	3	4	10	31	23	

Tabla 91. Tejido atlético del ámbito geográfico de la Delegación de la FGA en Vigo

3.13. Servicios ofrecidos por la Federación Gallega de Atletismo a los organizadores

- Plataforma de inscripciones
- Pasarela de pago
- Materiales: Dorsales, imperdibles
- Arcos de Meta
- Podium
- Megafonía
- Cronometraje mediante chips

EQUIPAMIENTO HOMOLOGADO	EMPRESA FABRICANTE
B-Bib dorsal / b-tag pie	Boc Events S.L.
Chronotrack (dorsal)	Chronotrack
Conchip LF(pie)	CONCHIP Gestión y Cronometraje
CronoDorsal21 (Dorsal y pie)	Dorsal21
Conchip UHF(dorsal)	CONCHIP Gestión y Cronometraje
System Timing Ultra (dorsal)	UNO Multimedia S.L.
SI 91 - pie / SI 91 - aereo	Cronotec
Dag Chip System (dorsal)	Dag System
MDG - Carreras timing Sistem (pie)	IdeSoftware Catalonia, S.L.
MDG - Carreras timing Sistem (dorsal)	IdeSoftware Catalonia, S.L.
Championchip (pie)	MYLAPS
Dorsal Chip R 420 (pie)	CD Dorsal
Ipico sports Rfid Ip x Dual Frequency (dorsal/Pie)	IPICO SPORTS
RFID - Timinglap (pie)/(dorsal)	IPICO SPORTS
Dogbone (dorsal/pie)	MACSHA
Bibtag (dorsal)	MYLAPS

Tabla 92. Equipamiento homologado por la Real Federación Española de Atletismo.

4. Principales conclusiones. Análisis DAFO. Objetivos y medidas.

4.1. Conclusiones generales:

A) En relación a las licencias federativas

1. Se constata un progresivo incremento de las licencias de atletas de carácter autonómico, al menos desde los últimos seis años, pasando desde 708 (2007) hasta 4521 (2014), lo que representa un aumento considerable del 638%.
2. En el caso de las licencias nacionales (RFEA) han pasado de ser las más numerosas en el 2007, por encima de las autonómicas, a suponer en la actualidad el 18,52% de las mismas. En las últimas temporadas han descendido un 22%, desde 1307 (2010) a 1028 (2014). Este dato es un fiel reflejo de lo que sucede a nivel nacional en el que han evolucionado de un total de 20972 licencias de todas las Federaciones Autonómicas (2001/2002) a 17692 (2013/2014), rebajándose en un 16%.
3. Del total de las licencias de Galicia (autonómicas y nacionales) el mayor porcentaje pertenece a la categoría de veteranos, 23,5%, dato ligeramente inferior al 27% de todas las licencias nacionales del estado español.

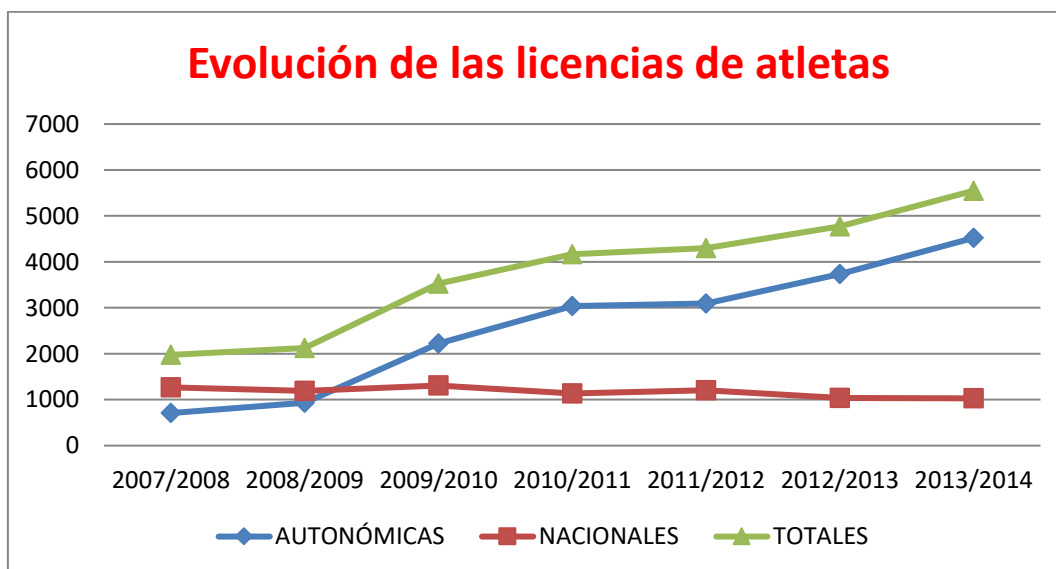


Gráfico 4. Evolución de las licencias de atletas autonómicas, nacionales y totales.

4. Las mujeres con licencia nacional representan el 40% de los hombres en el 2008, descendiendo al 34% en el 2014. Sin embargo a nivel autonómico la proporción de las licencias femeninas ha pasado del 19% en el 2007 a situarse en el 57% en el 2014.

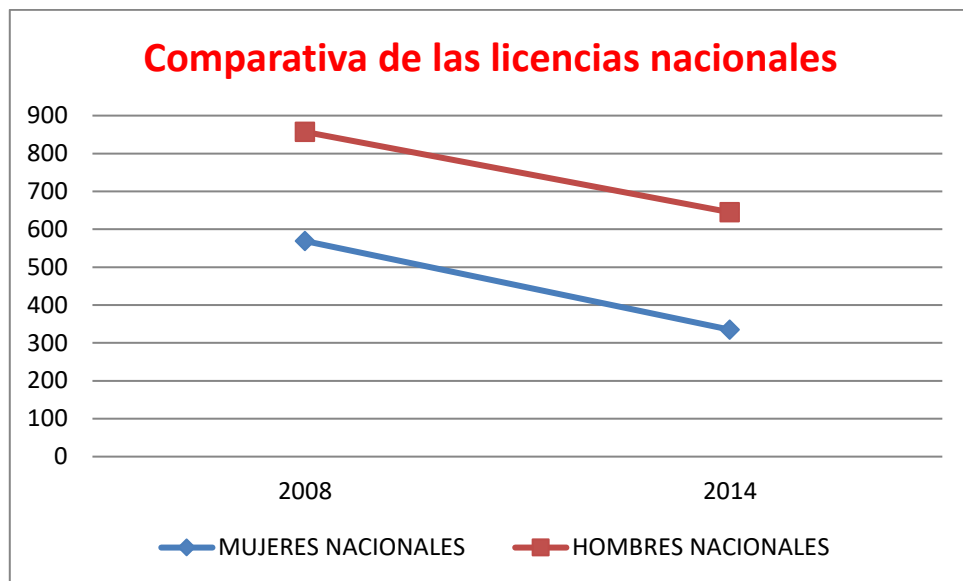


Gráfico 5. Comparativa entre el número de licencias de carácter nacional entre el año 2007 y el 2014.

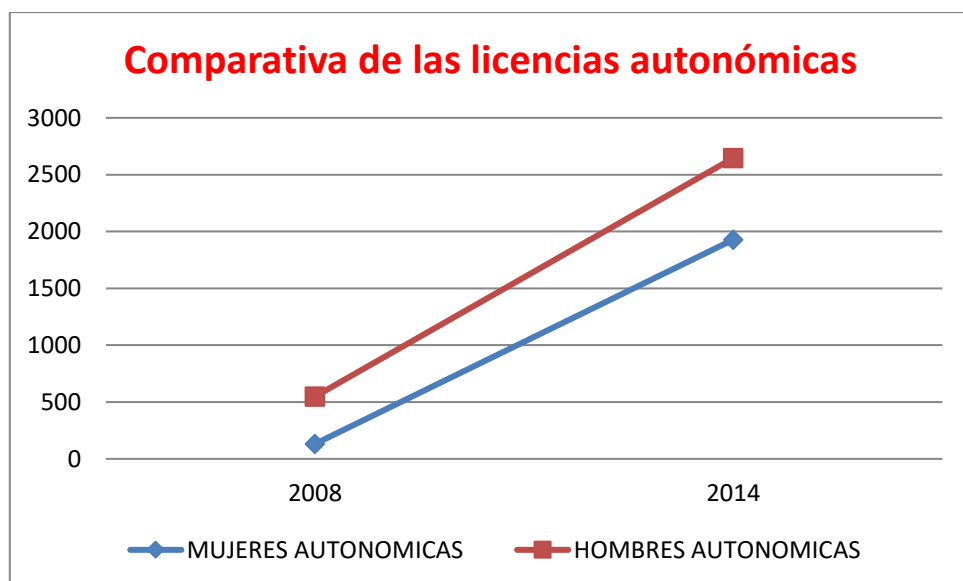


Gráfico 6. Comparativa entre el número de licencias de carácter autonómico entre el año 2007 y el 2014.

- Se aprecia un aumento del 88% de las licencias de los técnicos gallegos desde el 2007/2008 con 59 afiliaciones hasta las 111 en la temporada 2013/2014. El mayor porcentaje corresponde a los hombres 84,8% por el 15,2% de las mujeres, si bien en años pasados esta diferencia era mucho más considerable.

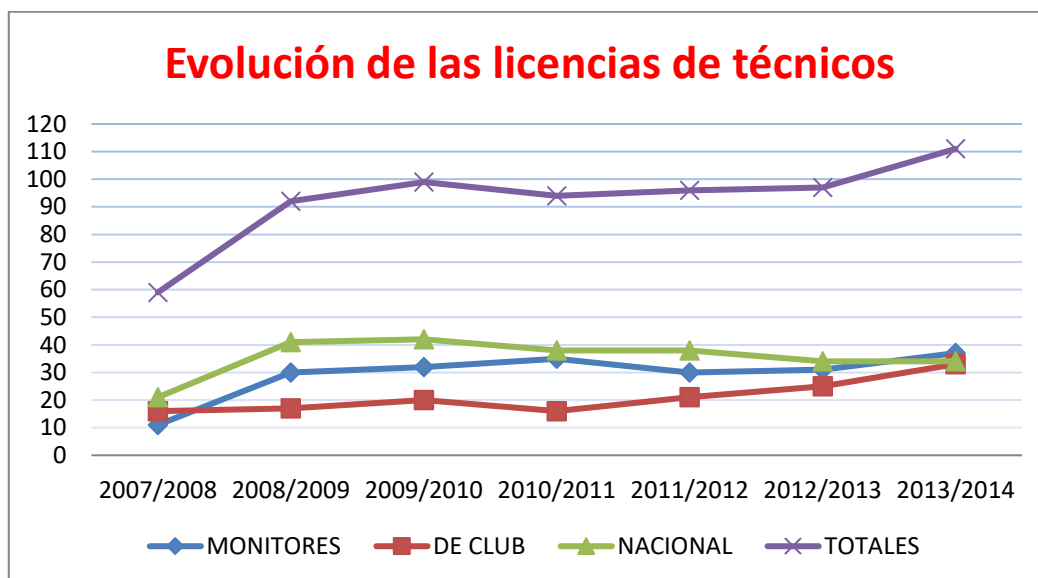


Gráfico 7. Evolución de las licencias de técnicos gallegos.

5. Se constata un descenso del número total de licencias de jueces gallegos, autonómicas y nacionales, en los últimos siete años del 24% pasando de 257 a 195.

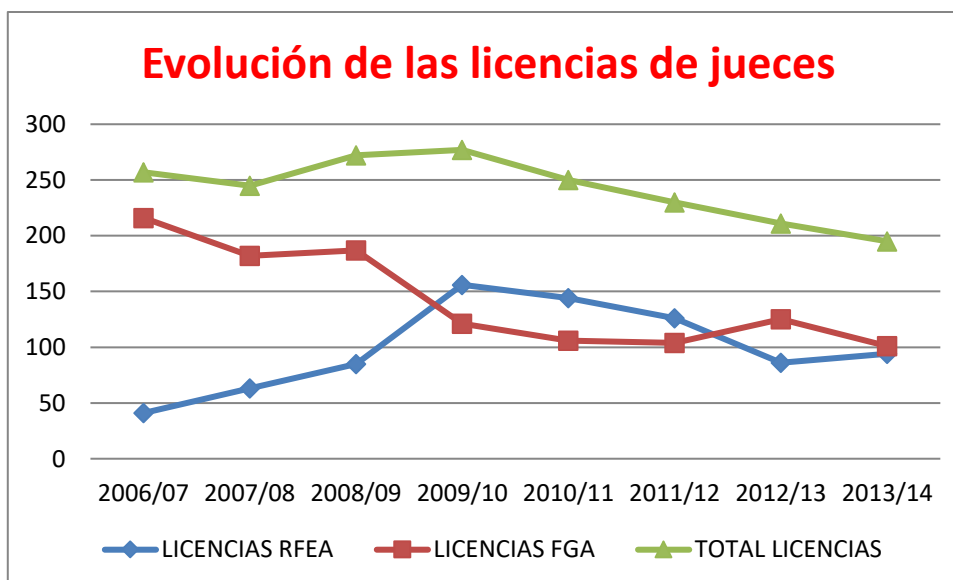


Gráfico 8. Evolución de las licencias de jueces gallegos

6. Se constata un aumento entre el período 2008-2014 del número de las licencias de clubs nacionales de un 36%, de las autonómicas del 68% y del total de 50%.

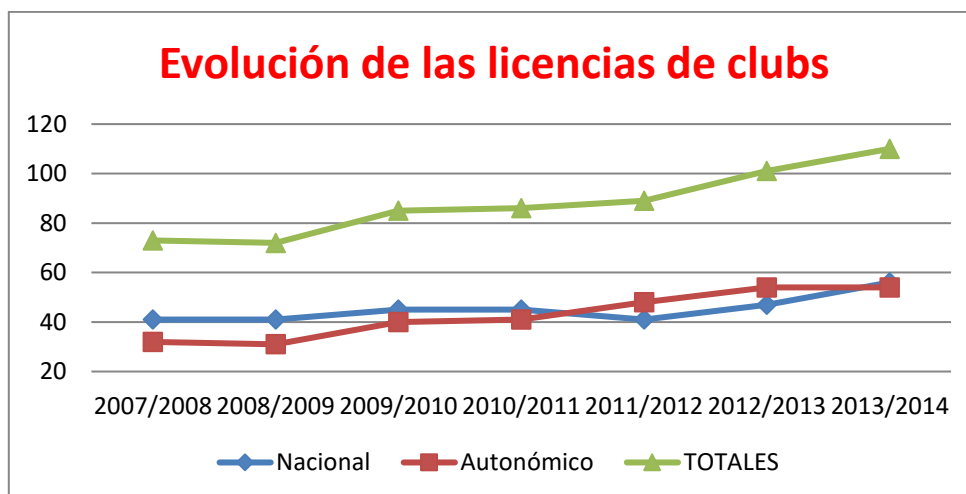


Gráfico 9. Evolución de las licencias de atletas autonómicas, nacionales y totales.

B) En relación a la puntuación de la FGA en los Campeonatos de España

- En relación a la evolución de los puntos conseguidos por las Federaciones Autonómicas, Galicia se mantiene en el 6º puesto del Ranking global, habiendo pasado desde el año 2004 con 654 puntos hasta 835 (2014), lo que supone un incremento del 25%. Otras Territoriales que también han subido desde ese año son Castilla y León, Castilla La Mancha, Valencia, Madrid, Cantabria, Murcia Navarra y País Vasco. Tuvieron un descenso de puntos Andalucía, Aragón, Asturias, Canarias, Baleares y La Rioja

C) En relación a las medallas conseguidas en los Campeonatos de España

- El atletismo gallego ha aumentado el número de medallas de pista cubierta y aire libre desde el 2007 al 2014 en un 45%, incluidos los atletas veteranos. Entre los sectores que más han evolucionado destaca el de velocidad que ha pasado de 15 medallas hasta 33 durante este período, pero también el de vallas, de 6 a 12 o el de lanzamientos desde 28 a 54 medallas. Las mujeres han conseguido el 34% de las mismas durante el tramo del 2007-2014.
- El protagonismo del campo a través de Galicia ha disminuido en los últimos años, tanto a nivel de clubs, individual como de la Selección Autonómica, pasando de 14 medallas globales en el 2007 a 6 en el 2014.
- Tanto la marcha atlética como en las carreras de Ruta el nivel de medallas ha sido subiendo progresivamente.

D) En relación al nivel histórico del atletismo gallego

11. El análisis de los TOP 20 españoles absolutos de todos los tiempos, así como el TOP 10 promesa, junior y juvenil en categoría masculina acredita el gran protagonismo de los lanzamientos por encima del fondo.
12. Sin embargo el análisis de los olímpicos gallegos certifica que el sector cuantitativamente más brillante es el de fondo con 11 atletas.

4.2. Análisis DAFO

FORTALEZAS	DEBILIDADES
<ul style="list-style-type: none"> • Aumento continuado en los últimos años del número de licencias de atletas, entrenadores y clubes. • Formación y experiencia de técnicos • Formación y experiencia de jueces • Dos páginas webs actualizadas casi diariamente • Programa Citius, Altius, Fortius • Cursos de entrenos y jueces ofertados anualmente • Congreso anual de jueces • Inexistencia de faltas muy graves del Comité de Disciplina • Gran oferta de pruebas en pista, ruta y campo a través • Capacidad organizativa en campeonatos autonómicos, nacionales e internacionales • Aumento de ingresos propios. • Cada vez menor dependencia de subvenciones institucionales. 	<ul style="list-style-type: none"> - Descenso de las licencias del número de jueces autonómicos y nacionales en los últimos años - Participación desequilibrada en los diferentes sectores - Notable abandono en categoría junior y promesa - Graves deficiencias en parte de las instalaciones atléticas públicas - Problemas en la utilización de instalaciones - Disminución en nivel nacional en campo a través - Dificultades en el acceso a la información por parte de algunos estamentos. - Pagos tardíos de organismos públicos a la FGA con el consiguiente problema de falta de liquidez - Aumento de la actividad federativa sin un incremento del personal.
OPORTUNIDADES	AMENAZAS
<ul style="list-style-type: none"> - Nuevos patrocinadores en función de la evolución de la crisis - Auge del pedestrismo - Posibles homologaciones de circuitos en ruta - Convenios con Ayuntamientos y Entidades Públicas (Diputaciones, consorcios...)y 	<ul style="list-style-type: none"> - Crisis económica - Gran diversidad de alternativas de ocio para los jóvenes - Falta de compromiso parte de la familia atlética. Ausencia a las reuniones (Asamblea General) - Falta de voluntariado

<p>privadas</p> <ul style="list-style-type: none"> - Utilización de redes sociales - Buenas relaciones institucionales de la directiva - Inclusión de nuevas pruebas en calendario - Nuevas tecnologías. - Mayor y más rápida comunicación entre delegaciones. 	<ul style="list-style-type: none"> - Abandono de la práctica deportiva (crónico) - Disminución de subvenciones públicas: Xunta de Galicia, Diputaciones y Concellos.
---	--

ÓRGANOS DE GOBIERNO Y REPRESENTACIÓN

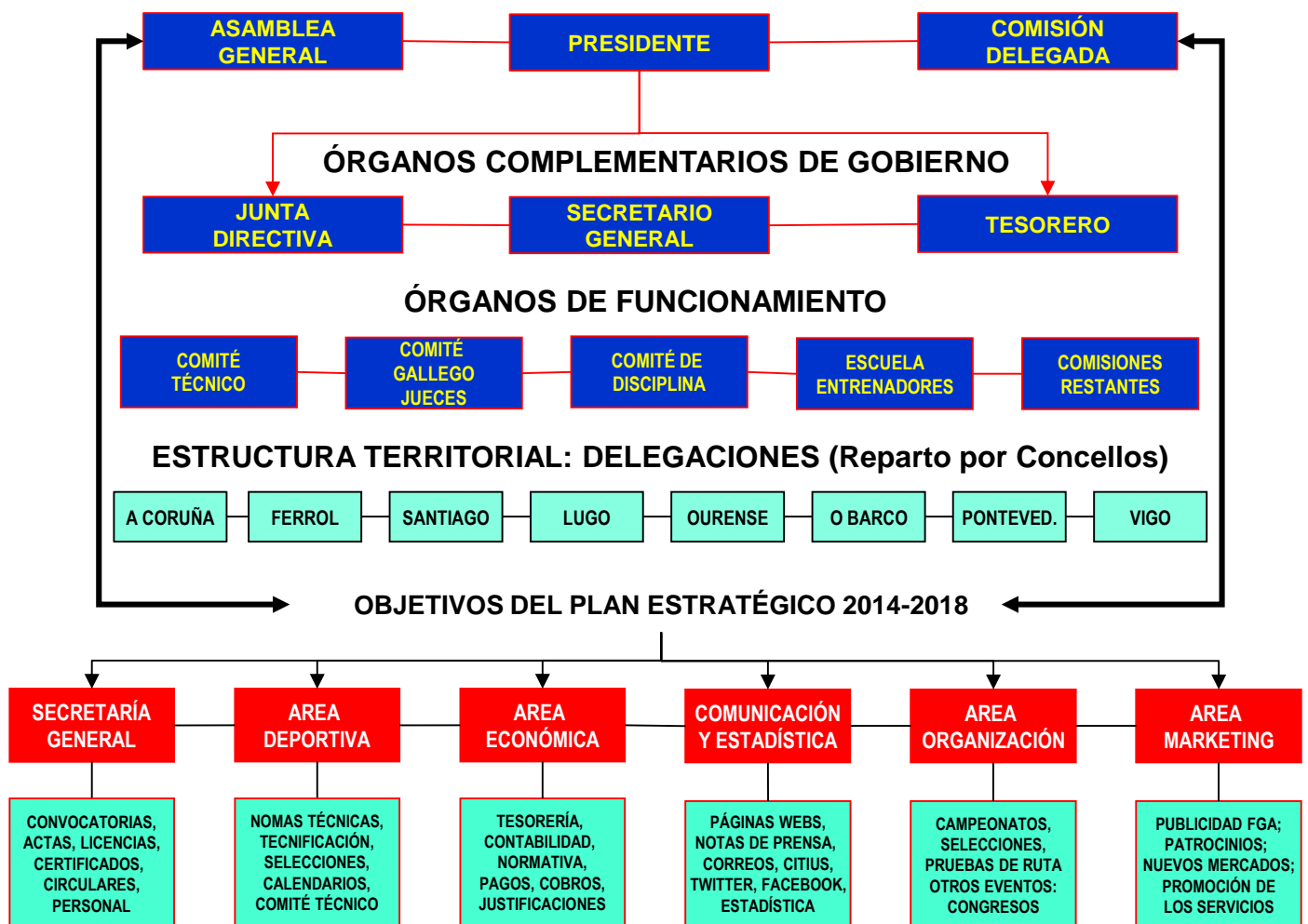


Gráfico 10. Órganos de gobierno, representación y de funcionamiento de la FGA.

4.3. Objetivos generales

La Federación Gallega de Atletismo establece diferentes objetivos en función del marco o contexto al que estén vinculados. Se diferencian por una parte los objetivos generales, aquellos que engloban a distintas áreas y se establecen de forma global, y por otro lado los objetivos específicos, que afectarán a determinados departamentos o grupos de trabajo de la FGA. En ambos casos los objetivos serán siempre realistas, posibles, medibles, evaluables, alcanzables, útiles y coherentes.

Objetivo 1: Mejorar la organización interna de la FGA

Objetivo 2: Mejorar la gestión de la FGA

Objetivo 3: Revisar y actualizar el marco legislativo de la FGA

Objetivo 4: Mejorar la relevancia del y el nivel del atletismo gallego

Objetivo 5: Mejorar la formación continua de técnicos, jueces y directivos

Objetivo 6: Mejorar la divulgación y difusión del atletismo de Galicia

Objetivo 7: Facilitar la mejora de las instalaciones atléticas de Galicia

Objetivo 8: Estimular la creación de circuitos de ruta homologados

Objetivo 9: Investigar sobre los orígenes del atletismo de Galicia

Objetivo 10: Generar iniciativas solidarias en el atletismo gallego

Objetivo 11: Generar la movilidad del atletismo de Galicia

Objetivo 12: Activar procedimientos de evaluación de los procesos organizativos

Objetivo 13: Estimular la práctica atlética desde la Escuela

4.4. Objetivos específicos

Departamento de Secretaría General

1. Mejorar la coordinación de todo el equipo de la FGA.
2. Optimizar la coordinación con las Delegaciones de la FGA realizando una reunión mensual, al menos, con sus representantes
3. Establecer un calendario de fechas topes para la publicación de las normativas y circulares que afecten a campeonatos de la FGA.
4. Publicar un protocolo para la emisión de certificados de la FGA

Departamento del Área Deportiva 1: Dirección Técnica

1. Confeccionar los reglamentos, normativas y calendario de campeonatos de Galicia conforme a los plazos indicados en la medida 6.1.1.
2. Publicar los criterios de la selección gallega para cada temporada antes del 31 de diciembre.
3. Establecer junto a los Responsables de Sectores nombrados por la Directora Técnico los objetivos deportivos de cada temporada y actividades a desarrollar
4. Presentar calendario de reuniones de cada temporada con la Comisión Escolar, con el Comité Técnico y con los Directores Técnicos de las Delegaciones, antes del 31 de diciembre
5. Presentar un informe en cada Junta Directiva de la FGA sobre las actividades y resultados deportivos de cada uno de los sectores que integran el Cuadro Técnico.

6. Presentar a la Junta Directiva y publicar la relación de atletas que integran cada temporada el Plan Gallego de Tecnificación en el que se especifiquen sus entrenadores personales y clubes
7. Revisar las normativas de las carreras populares para darles publicidad en las WEBS de la FGA dentro del plazo máximo de cinco días desde que son recibidas por parte del organizador

Departamento del Área Deportiva 2: Carreras Populares

1. Ampliar el número de carreras populares en el calendario FGA.
2. Mejorar la atención al organizador.
3. Crear campañas de captación de pruebas no calendados.
4. Implementar un sistema de solicitud de inscripción en el calendario online.
5. Analizar la calidad de las carreras que contratasen el sistema de chips de la FGA.
6. Asesorar a los organizadores en la normativa vigente y disposiciones legales.
7. Colaborar en la gestión con los organizadores y delegaciones de cada una de las carreras oficiales del calendario de la FGA
8. Actualizar tras cada carrera popular el Ranking de participación, tanto de la carrera absoluta como de la suma de las correspondientes a categorías inferiores.

Departamento de Comunicación y Estadística

A) Comunicación

1. Remitir cada viernes notas de comunicación a todos los medios de Galicia y miembros de la FGA sobre las actividades previstas para cada fin de semana en Galicia o fuera de ella en la que actúen estamentos del atletismo de Galicia (atletas, clubes, entrenadores y jueces).
2. Remitir entre el domingo y el lunes a todos los medios de comunicación y miembros de la FGA el resumen de actuaciones de la actividad atlética acontecida durante el fin de semana por parte de todos los estamentos del atletismo gallego.
3. Remitir en cualquier día de la semana cualquier noticia que se genere y que afecte al atletismo de Galicia
4. Publicar las notas de comunicación en la WEB www.atletismogalego.org
5. Nombrar una persona de cada Delegación para que pueda suministrar información propia de su zona de influencia geográfica.

B) Estadística

1. Tener actualizado el Ranking de Galicia de forma permanente.
2. Facilitar con tiempo suficiente relación de atletas inscritos en los diferentes Campeonato de Galicia a la Dirección Técnica para su análisis.
3. Publicar junto con la Comisión de Historia del atletismo de Galicia toda aquella estadística desconocida en la actualidad tales como internacionales gallegos, ranking de todos los tiempos... así como profundizar en su conocimiento histórico del atletismo de Galicia
4. Integrar la Comisión del Centenario del inicio de la práctica atlética oficial en Galicia: 1916-2016.

Área de Organización general

1. Coordinar la organización de cada Campeonato de Galicia desde la Delegación en la que se ubique el evento entre a) Delegado federativo; b) Director Técnico de la Delegación; c) Comité Galego de Jueces d) Directora Técnica de la FGA; e) Secretario General de la FGA; f) Departamento Económico de la FGA; g) Responsable de Comunicación de la FGA y h) posibles colaboradores
2. Ofrecer una plataforma a los organizadores para que conozcan el presupuesto *on line* de su competición, en base a los parámetros de previsión por él indicados

Comité Gallego de Jueces

1. Aumentar la formación a los jueces
2. Uniformizar a Jueces
3. Aportar Jueces a nivel nacional e internacional
4. Regular presencia en eventos de ruta para favorecer a la pista
5. Actualizar normativas de funcionamiento
6. Reponer material
7. .../...

Área de Márketing

1. Gestionar la colaboración de diferentes empresas gallegas en la financiación o aportación de productos para los eventos desarrollados.
2. Conseguir un Patrocinador Oficial de la FGA para esta legislatura
3. Profundizar en la relación con los concellos de cada Delegación para generar tejido atlético oficial
4. Proseguir con la emisión del programa de la TVG2 Citius Altius Fortius

5. PRINCIPIOS DE ACTUACIÓN

Para alcanzar los objetivos anteriormente descritos la Federación Gallega de Atletismo se regirá por los siguientes principios:

- **Calidad:** Todas las gestiones realizadas desde la Federación Gallega de Atletismo y por todos sus miembros estarán regidas por este importante principio de calidad. La calidad implica a su vez otros principios como rapidez, eficacia, eficiencia y feedback.
- **Compromiso:** El compromiso adquirido por cumplir con las responsabilidades de los diferentes estamentos atléticos.
- **Inmediatez:** La FGA apuntará hacia una gestión funcional y práctica que permita resolver los problemas a la mayor brevedad posible.
- **Discreción:** Son muchos los datos que maneja la FGA, datos relativos a atletas, rendimiento deportivo, económicos, médicos, etc. Hacia todo trabajador, afiliado o colaborador de la FGA se aplicará el principio de discreción en todo momento.

Además, la FGA velará por el cumplimiento estricto de la ley de protección de datos, manteniendo actualizados los ficheros de datos que manipula.

- **Constancia:** Desde el convencimiento de que el trabajo diario permite conseguir grandes logros y por ello la constancia en las tareas realizadas en el día a día son un pilar importante del buen gobierno de una federación.
- **Esfuerzo y cooperación:** La unión de los distintos miembros de la federación y la buena comunicación y esfuerzo de todos ellos hace que semanalmente se cumplan numerosos objetivos marcados. El trabajo en equipo siempre otorga una mayor visión de lo que se hace y ayuda a reflexionar sobre los aspectos que se pueden mejorar. A través de reuniones periódicas semanales se pretende mejorar este hecho, aplicando los principios de esfuerzo y cooperación.
- **Dignificación:** Transferido hacia las personas que trabajan, colaboran o que se han afiliado voluntariamente a la FGA, así como a la organización de las diferentes competiciones y que merecen la mayor dignificación.

6. CÓDIGO DEL BUEN GOBIERNO

La Federación Gallega de Atletismo aprobó en el año 2009 la normativa indicada en la resolución de 8 de septiembre de 2009, de la Secretaría General para el Deporte, por la que se dictan las Normas de buen gobierno de las federaciones deportivas de Galicia, en los siguientes términos.

Primero.

1.1. Las presentes normas, que tienen carácter de recomendación por parte de la Secretaría Xeral para o Deporte de la Xunta de Galicia, serán de aplicación a las federaciones deportivas gallegas. Asimismo, podrán ser adoptadas por cualquier otra asociación deportiva que perciba subvenciones de la Administración autonómica de Galicia.

1.2. La aplicación, así como el grado de cumplimiento de las presentes normas, constituirán un importante baremo a los efectos de concretar el importe de la subvención a conceder por la Administración deportiva gallega, independientemente de la fórmula utilizada para aquella concesión.

Segundo. Las presentes normas afectan al control y gestión económica de las federaciones, con independencia de la procedencia, pública o privada, de los fondos, así como a la transparencia en su funcionamiento interno.

Tercero. La FGA dispone de un manual de procedimientos que contiene, al menos, los siguientes extremos:

- a. Un sistema presupuestario y de gestión.
- b. Un sistema de autorización de operaciones económicas y financieras, que determine quién debe autorizar con su firma, en función de la cuantía, cada una de las operaciones que realice la federación.
- c. Un sistema de segregación de funciones a fin de que una misma persona no pueda intervenir en todas las fases de una transacción.

- d. Un procedimiento sobre el tratamiento de la información y la documentación contable en el que se establezcan los soportes documentales de las operaciones, su custodia y los trámites a seguir desde el inicio hasta la finalización de la operación.

Cuarto. Los miembros de los órganos de gobierno y representación de la FGAsiones actuarán con lealtad respecto a la federación y se comprometerán a:

- No utilizar en beneficio propio ni facilitar a terceros los datos o informaciones que obtengan en el desarrollo de su cargo.
- Abstenerse de intervenir en deliberaciones y votaciones sobre cuestiones en las que pudiesen tener un interés particular.
- No hacer uso indebido del patrimonio federativo ni valerse de su posición para obtener ventajas patrimoniales.
- Remitir a los miembros de la Asamblea General, por lo menos con una semana de antelación a la celebración de las reuniones, copia de cuanta documentación contable sustente la gestión económica de la federación.
- Facilitar en su memoria económica la información relativa a las retribuciones dinerarias o en especie satisfechas, en su caso, a los miembros de los órganos de gobierno de la federación.
- Facilitar información sobre el volumen de transacciones económicas que la federación mantenga con sus miembros o terceros vinculados con ellos.
- No aprovecharse de las oportunidades de negocio que conozcan en su condición de miembros de la federación.
- Solicitar un mínimo de tres ofertas en las operaciones que superen los 30.000 euros.
- Facilitar cuantos datos e informes técnico-deportivos se soliciten desde la Administración deportiva autonómica.

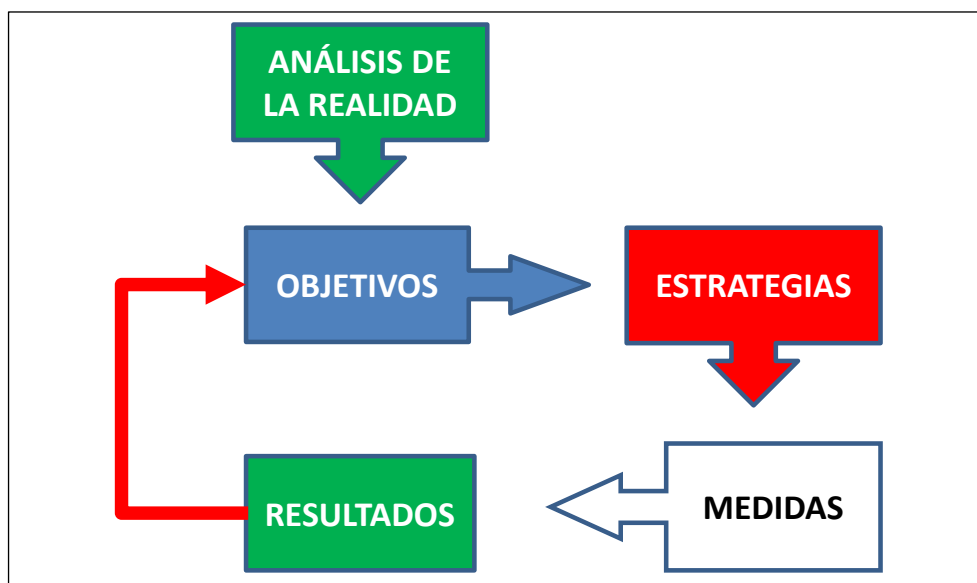
Quinto.-Las federaciones facilitarán con la debida antelación a la Administración deportiva autonómica toda información concerniente a actuaciones promovidas por ellas que tenga proyección pública, tanto si se refiere a actividades de promoción genérica de la correspondiente modalidad deportiva, como si se refiere a actos o presentaciones públicas de eventos o actividades deportivas concretas.

En todas estas actuaciones, las federaciones velarán por garantizar la correcta utilización de la imagen corporativa de la Administración deportiva autonómica, de acuerdo con las instrucciones que ésta facilite.

Sexto.-Las federaciones cumplirán y harán cumplir a sus directivos, deportistas, técnicos, jueces y árbitros, y a cuantas personas se integren en ellas, el Código de ética deportiva aprobado por el Consejo de Europa, así como el siguiente decálogo de conducta deportiva:

1. La deportividad y el juego limpio.
2. El respeto al adversario.
3. El rechazo de toda forma de violencia.
4. La lucha contra el dopaje.
5. El fomento de hábitos de vida saludables, especialmente entre los más jóvenes.
6. El respeto a la diferencia y a la multiculturalidad.
7. La lucha contra cualquier discriminación, independientemente de su origen o causa.

8. El fomento de la igualdad de género y de los comportamientos dignificantes del ser humano.
9. La protección del medio.
10. La lucha contra toda forma de adulteración del juego.



8. OBJETIVOS, LÍNEAS ESTRATÉGICAS Y MEDIDAS

EL MARCO LEGISLATIVO Y LA ORGANIZACIÓN INTERNA DE LA FGA	
<i>Objetivo 1: Mejorar la organización interna de la FGA</i>	
Estrategias	Medidas
1.1. Diseñar un organigrama funcional	1.1.1. Reestructurar funciones y reforzar el equipo de trabajo de la sede central de la FGA. 1.1.2. Actualizar las funciones de los miembros de las Delegaciones de la FGA. 1.1.3. Asignar funciones de apoyo a la Presidencia a los miembros de los Órganos de Gobierno de la FGA
<i>Objetivo 2: Mejorar la gestión de la FGA</i>	
6.1. Mejorar los procesos administrativos	6.1.1. Diseñar la plataforma de los entrenadores 6.1.2. Diseñar la plataforma de los jueces 6.1.3. Diseñar la plataforma de los clubs 6.1.4. Diseñar la plataforma de atletas independientes 6.1.5. Diseñar la plataforma de organizadores 6.1.6. Diseñar la plataforma de certificados 6.1.7. Expedir tarjetas de licencias de jueces y entrenadores gallegos
6.2. Mejorar la organización y análisis de las actividades de la FGA	6.2.1. Elaboración de los protocolos de organización de eventos atléticos, adaptados al atletismo gallego. 6.2.2. Publicación de las Memorias Anuales
6.3. Mejorar los recursos de la FGA	6.3.1. Gestionar nuevos patrocinadores para la FGA reforzando el departamento de recursos propios 6.3.2. Involucrar a los concellos gallegos en el atletismo federado 6.3.3. Firmar convenio de publicidad de las pistas de Balaídos con empresa.
6.4. Mejorar la seguridad de la práctica atlética y respeto a las normas	6.4.1. Nombrar la figura de Juez Instructor con el perfil de licenciado en Derecho. 6.4.2. Actuar de oficio desde la FGA ante cualquier posible incumplimiento del Reglamento de Régimen Disciplinario incluido en el informe del Juez Árbitro
6.5. Mejorar el control y mantenimiento del material	6.5.1. Designación de un encargado de material de la FGA 6.5.2. Realización de un inventario del material y equipamiento
<i>Objetivo 3: Revisar y actualizar el marco legislativo de la FGA</i>	

Estrategias	Medidas
8.1. Planificación, estructuración y desarrollo legislativo del atletismo gallego	8.1.1. Revisar y análisis del marco legislativo de la Federación Gallega de Atletismo 8.1.2. Realizar una planificación estructural 8.1.3. Crear una normativa de distinciones de la FGA, con diferentes categorías
EL FOMENTO DEL TEJIDO ATLÉTICO Y NIVEL DEL ATLETISMO DE GALICIA	
<i>Objetivo 4: Mejorar la relevancia del y el nivel del atletismo gallego</i>	
Estrategias	Medidas
8.2. Ampliar la práctica federada en Galicia	8.2.1. Campaña para incrementar número de federados 8.2.2. Campaña para aumentar el número de jueces 8.2.3. Campaña para aumentar el número de técnicos 8.2.4. Campaña para aumentar la creación de clubs 8.2.5. Campaña para aumentar el número de pruebas del Calendario oficial de la FGA
8.3. Actualizar las relaciones institucionales	8.3.1. Renovar convenio con el concello de A Coruña 8.3.2. Renovar convenio con el concello de Vigo 8.3.3. Renovar convenio con Santiago de Compostela 8.3.4. Renovar convenio con la Diputación de Coruña 8.3.5. Renovar convenio con la Diputación de Lugo 8.3.6. Renovar convenio con la Diputación de Ourense 8.3.7. Renovar convenio con la Diputación de Pontevedra 8.3.8. Renovar convenio con la Televisión de Galicia (TVG) 8.3.9. Establecer convenio con la Universidad de A Coruña 8.3.10. Renovar convenio con la Universidad de Santiago 8.3.11. Renovar convenio con la Universidad de Vigo 8.3.12. Establecer convenio con el Colegio Oficial de Fisioterapeutas de Galicia 8.3.13. Establecer convenio con la Asociación Galega de Xestores Deportivos (AGAXEDE) 8.3.14. Establecer convenio con SPORTIS
8.4. Impulsar la oferta de competiciones gallega	8.4.1. Impulsar el “Circuito galego de campo a través” 8.4.2. Ampliar y reforzar la Liga Escolar de la FGA
8.5. Ramificar el tejido atlético en el ámbito comarcal, municipal, académico y de los clubs	8.5.1. Programa “federa a túa asociación deportiva” 8.5.2. Programa “todos co seu título” 8.5.3. Campaña escolar “fedérate”. 8.5.4. Impulsar el programa “atletismo en asfalto” 8.5.5. Programa “organiza tu trofeo
8.6. Respaldo a los atletas y técnicos gallegos	8.6.1. Programa “premios a los atletas gallegos” 8.6.2. Programa “premios a los núcleos atléticos”

8.7. Respaldar la organización de grandes eventos en Galicia	8.7.1. Solicitar cada año algún Campeonato de España para Galicia 8.7.2. Proseguir con el Gran Premio Internacional Cantones de A Coruña
8.8. Impulsar la práctica del atletismo familiar	14.1.1. Gala del Atletismo Gallego 14.1.2. Impulsar la campaña “incorpórate ao atletismo oficial” (niño y mujer)

EL PROCESO CONTINUO DE FORMACIÓN

Objetivo 5: Mejorar la formación continua de técnicos, jueces y directivos

Estrategias	Medidas
5.1. Planificar el proceso de formación continua	5.1.1. Organizar el III Congreso de Jueces de Atletismo de Galicia en el 2016 5.1.2. Organizar el IV Congreso de Jueces de Atletismo de Galicia en el año 2018. 5.1.3. Organizar el Curso Nacional de Entrenadores en Galicia en los años 2016 y 2017. 5.1.4. Facilitar la presencia de técnicos de Galicia en las Jornadas de Menores de la RFEA. 5.1.5. Proyecto de formación continua del personal de la FGA 5.1.6. Organizar el programa de Jornadas Formativas para Clubes de Atletismo 5.1.7. Programa “biblioteca formativa”
5.2. Aumentar la especialización del personal de la FGA	5.2.1. Formar a nuevos operadores de los Equipos de Chips de la FGA 5.2.2. Formar a nuevos operadores del Video Finish

COMUNICACIÓN, DIVULGACIÓN Y DIFUSIÓN DEL ATLETISMO DE GALICIA

Objetivo 6: Mejorar la divulgación y difusión del atletismo de Galicia

Estrategias	Medidas
4.1. Facilitar la información de lo que acontece en el atletismo de Galicia a todos los estamentos y aficionados	4.1.1. Confeccionar los reglamentos y calendario de competiciones por parte de la Dirección Técnica atendiendo a los plazos marcados por la Secretaría General. 4.1.2. Crear la figura de Director de Comunicación de la FGA 4.1.3. Reabrir las redes sociales de comunicaciones. 4.1.4. Elaborar y aplicar el documento del Plan de comunicación y difusión del atletismo gallego 4.1.5. Colgar el Plan Estratégico 2015-2018 en las páginas WEBS oficiales de la FGA 4.1.6. Colgar cada una de las notas de prensa emitidas por el Departamento de Comunicación en la web www.atletismogalego.org

LAS INFRAESTRUCTURAS ATLÉTICAS DE GALICIA

Objetivo 7: Facilitar la mejora de las instalaciones atléticas de Galicia

Estrategias	Medidas
7.1. Informar a los propietarios de las pistas atléticas de Galicia sobre su actual estado de conservación	7.1.1. Confeccionar una Comisión sobre instalaciones atléticas en Galicia 7.1.2. Elaborar un informe minucioso sobre el estado de cada pista 7.1.3. Priorizar las actuaciones básicas por parte de las administraciones públicas
7.2. Concienciar de la necesidad de contar con una Pista Cubierta en Galicia de 200 metros de cuerda	7.2.1. EXPOURENSE 2017

Objetivo 8: Estimular la creación de circuitos de ruta homologados

8.1. Ofertar campeonatos de Galicia en ruta	8.1.1. Impulsar el número de circuitos homologados en Galicia
---	---

LA MEMORIA HISTÓRICA DEL ATLETISMO GALLEGO

Objetivo 9: Investigar sobre los orígenes del atletismo de Galicia

Estrategias	Medidas
9.1. Analizar las fuentes de información eficaces: prensa escrita y documentación.	9.1.1. Crear la Comisión de la historia del atletismo de Galicia 9.1.2. Confeccionar los documentos “Historia do atletismo galego” 9.1.3. Crear el canal de historia del atletismo de Galicia

LAS ACCIONES TRANSVERSALES DEL ATLETISMO GALLEGO

Objetivo 10: Generar iniciativas solidarias en el atletismo gallego

Estrategias	Medidas
10.1. Impulsar la solidaridad de los estamentos del atletismo de Galicia	10.1.1. Impulsar el programa SODAGA (Solidaridade do Atletismo Galego”

Objetivo 11: Generar la movilidad del atletismo de Galicia

Estrategias	Medidas
11.1. Estimular los intercambios entre estamentos atléticos	11.1.1. Impulsar el programa de Intercambios de experiencias atléticas

Objetivo 12: Activar procedimientos de evaluación de los procesos organizativos

Estrategias	Medidas
12.1. Aplicar encuestas a los diferentes estamentos.	12.1.1. Realizar encuestas de satisfacción de campeonatos

Objetivo 13: Estimular la práctica atlética desde la Escuela

Estrategias	Medidas
13.1. Impulsar la práctica del atletismo	13.1.1. Gala del Atletismo Escolar

familiar	13.1.2. Impulsar la campaña “incorpórate” (niño y mujer)
<i>Objetivo 14: Planificar los actos conmemorativos del centenario del inicio de la práctica atlética oficial en Galicia: 1916-2016</i>	
Estrategias	Medidas
14.1. Definir actividades conmemorativas	14.1.1. Crear la Comisión del Centenario del inicio de la práctica atlética oficial en Galicia.

ⁱ 1981, *Creating the Corporate Future: plan or be planned for*. John Wiley & Sons: New York.